



# Инструкция по установке

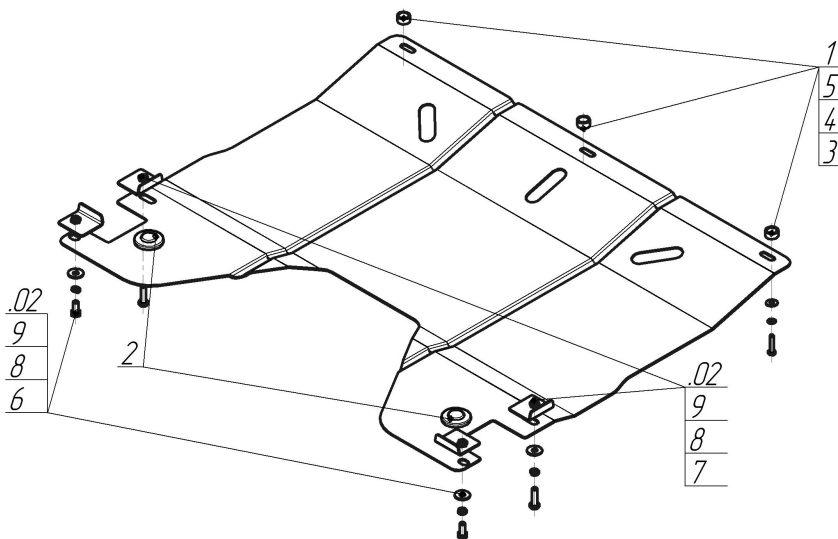
Артикул **69005**

Защищаемые агрегаты: Двигатель, Коробка переключения передач

Материал защиты: 2 мм, Сталь




Марка	Модель	Объем	Год выпуска
Chery	Arrizo 7	1.6	2014-н.в.




## Комплект крепежа

1		Проставка 10	3 шт	6		Болт DIN 933 – 8.8 08x020	2 шт
2		Демпфер жёлтый	2 шт	7		Болт DIN 933 – 8.8 08x030	2 шт
3		Болт DIN 933 – 8.8 06x030	3 шт	8		Шайба Гровера DIN 127 M08	4 шт
4		Шайба Гровера DIN 127 M06	3 шт	9		Шайба кузов. DIN 9021 M 08 *200*	4 шт
5		Шайба кузов. DIN 9021 M 06	3 шт				

## Автомобиль без защиты



## Автомобиль с защитой



## Порядок установки

Вставить демпфера в отверстия на Щите.

1. Снять штатный пыльник при и установить задние точки крепления Защиты при помощи Прижимов, Болтов M8x20 (у задних Прижимов), Болтов M8x30 (ими крепятся передние Прижимы), Шайб 8 и Гр. Шайб 8.

2. Установить передние точки крепления Защиты в штатные резьбовые отверстия при помощи Проставок 10, Болтов M6x30, Шайб 6 и Гр. Шайб 6. Затянуть весь крепеж.

Появились вопросы по установке? Заходите на сайт: [oootrio.ru](http://oootrio.ru) или звоните! 8-800-333-01-47

[Версия инструкции от](#)