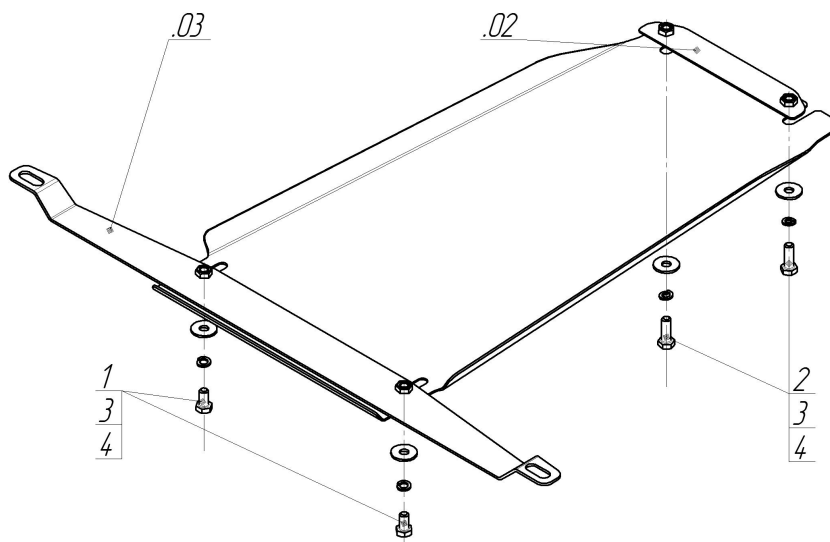











Марка	Модель	Объем	Год выпуска	Марка	Модель	Объем	Год выпуска
Ssangyong	Actyon	2.3	2005-2011	Ssangyong	Kyron	2.0	2005-2007
Ssangyong	Actyon (qj)	2.0	2012-н.в.	Ssangyong	Kyron	2.0	2007-н.в.



Комплект крепежа

02		Балка/Кронштейн		2		Болт DIN 933 – 8.8 10x030	2 шт
03		Балка/Кронштейн		3		Шайба Гровера DIN 127 M10	4 шт
1		Болт DIN 933 – 8.8 10x020	2 шт	4		Шайба кузов. DIN 9021 M 10 *200*	4 шт

Автомобиль без защиты



Автомобиль с защитой



Порядок установки

1. Установить на штатные болты поперечной балки опоры КПП Балку.
2. Установить в отверстие поперечно балки опоры рычага подвески Прижим и наживить в него болты M10x20 с Шайбами и Гроверами 10.
3. Завести в ранее наживлённые Болты M10x20 передними открытыми пазами Щит.
4. Закрепить на ранее установленную Балку задние точки Щита при помощи Болтов M10x30, Шайб и Гроверов 10.

Появились вопросы по установке? Заходите на сайт: oootrio.ru или звоните! 8-800-333-01-47

[Версия инструкции от](#)