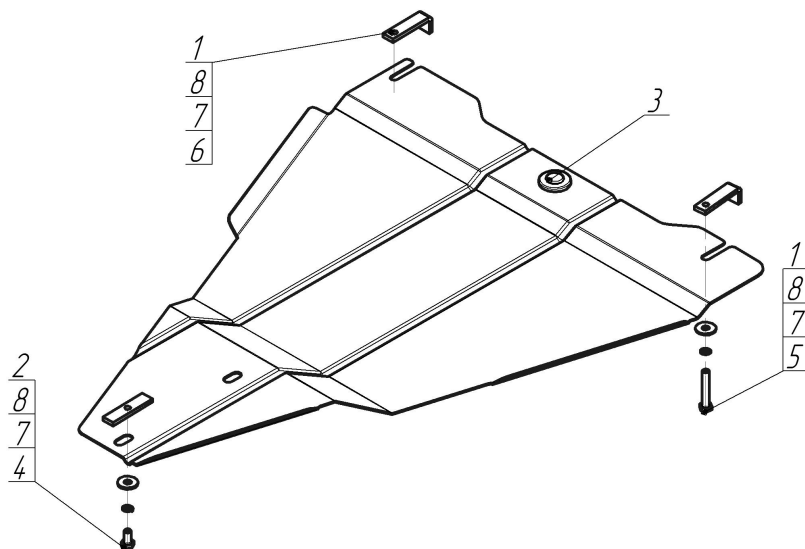













Марка	Модель	Объем	Год выпуска	Марка	Модель	Объем	Год выпуска
Nissan	Navara (d40)	2.5	2004-2010	Nissan	Pathfinder (r51)	2.5	2010-н.в.
Nissan	Navara (d40)	2.5, 3.0	2010-н.в.	Nissan	Pathfinder (r51)	3.0	2010-2014
Nissan	Pathfinder (r51)	2.5	2005-2010				



Комплект крепежа

1		ПЗ 79x20x6 A60 M10	2 шт	5		Болт DIN 933 – 8.8 10x060	1 шт
2		ПР 80x20x6 M10	1 шт	6		Болт DIN 933 – 8.8 10x070	1 шт
3		Демпфер жёлтый	1 шт	7		Шайба Гровера DIN 127 M10	3 шт
4		Болт DIN 933 – 8.8 10x020	1 шт	8		Шайба кузов. DIN 9021 M 10 *200*	3 шт

Автомобиль без защиты



Автомобиль с защитой



Порядок установки

1. Установить в отверстия поперечной балки кузова ПЗ 79x20x6 А60 М10. Закрепить передние точки Защита с помощью Болтов М10x60, М10x70, Шайб и Гр. Шайб 10.
2. Заднюю точку Защиты закрепить с помощью планки ПР 80x20x6 М10 и болта М10x20.

Появились вопросы по установке? Заходите на сайт: oootrio.ru или звоните! 8-800-333-01-47

[Версия инструкции от](#)