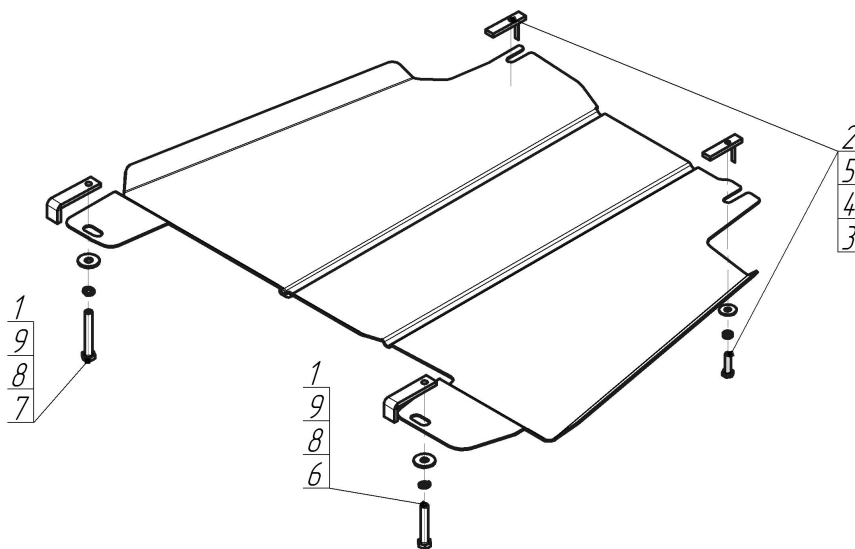














Марка	Модель	Объем	Год выпуска	Марка	Модель	Объем	Год выпуска
Nissan	Navara (d40)	2.5	2004-2010	Nissan	Pathfinder (r51)	2.5	2010-н.в.
Nissan	Navara (d40)	2.5, 3.0	2010-н.в.	Nissan	Pathfinder (r51)	3.0	2010-2014
Nissan	Pathfinder (r51)	2.5	2005-2010				



Комплект крепежа

1		ПЗ 79x20x6 A60 M10	2 шт	6		Болт DIN 933 – 8.8 10x060	1 шт
2		ПУ 60x14x6 A20 B10 M8	2 шт	7		Болт DIN 933 – 8.8 10x070	1 шт
3		Болт DIN 933 – 8.8 08x030	2 шт	8		Шайба Гровера DIN 127 M10	2 шт
4		Шайба Гровера DIN 127 M08	2 шт	9		Шайба кузов. DIN 9021 M 10 *200*	2 шт
5		Шайба кузов. DIN 9021 M 08 *200*	2 шт				

Автомобиль без защиты



Автомобиль с защитой



Порядок установки

2. Закрепить в отверстиях подрамника ПУ 60x14 A20 B10 M8 и Завести передние точки второго листа защиты, используя Болты M8x30, Шайбы и Гр. Шайбы 8.
3. Установить в отверстия поперечной балки кузова ПЗ 79x20x6 A60 M10. Закрепить задние точки Защиты с помощью Болтов M10x60, M10x70, Шайб и Гр. Шайб 10.

Появились вопросы по установке? Заходите на сайт: oootrio.ru или звоните! 8-800-333-01-47

[Версия инструкции от](#)