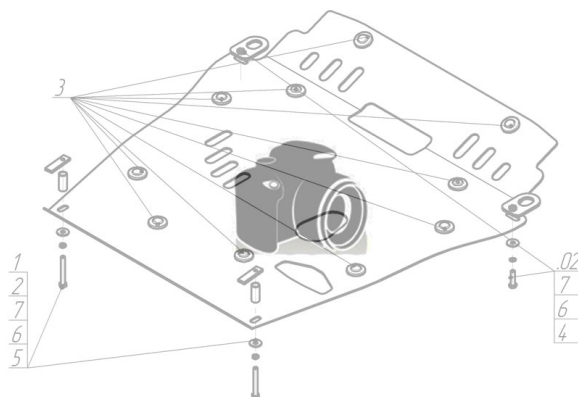












Марка	Модель	Объем	Год выпуска	Марка	Модель	Объем	Год выпуска
Infiniti	G 25	2.5	2010-н.в.	Infiniti	G 37		2008-н.в.
Infiniti	G 35	3.5	2006-н.в.	Infiniti	G 37		2010-н.в.
Infiniti	G 37		2007-н.в.				


Изображение отсутствует




Комплект крепежа

1		ПЗ 56x20x6 A30 M10	2 шт	5		Болт DIN 933 – 8.8 10x050	2 шт
2		ПЗ 79x20x6 A60 M10	2 шт	6		Болт DIN 933 – 8.8 10x120	2 шт
3		Проставка 15	2 шт	7		Шайба Гровера DIN 127 M10	4 шт
4		Демпфер жёлтый	4 шт	8		Шайба кузов. DIN 9021 M 10 *200*	4 шт

Автомобиль без защиты



Автомобиль с защитой



Порядок установки

1. Соосно с отверстиями в подрамнике передней подвески разместить ПЗ 56x20x6 А30 М10 и наживить Проставки 15, Болты М10x120 с Шайбами и Гр. Шайбами 10. Завести задние точки защиты.
2. Соосно с отверстиями в подрамнике радиатора разместить ПЗ 79x20x6 А60 М10. Закрепить передние точки защиты Болтами М10x50 с Шайбами и Гр. Шайбами 10.

Появились вопросы по установке? Заходите на сайт: oootrio.ru или звоните! 8-800-333-01-47

[Версия инструкции от](#)