



# Инструкция по установке

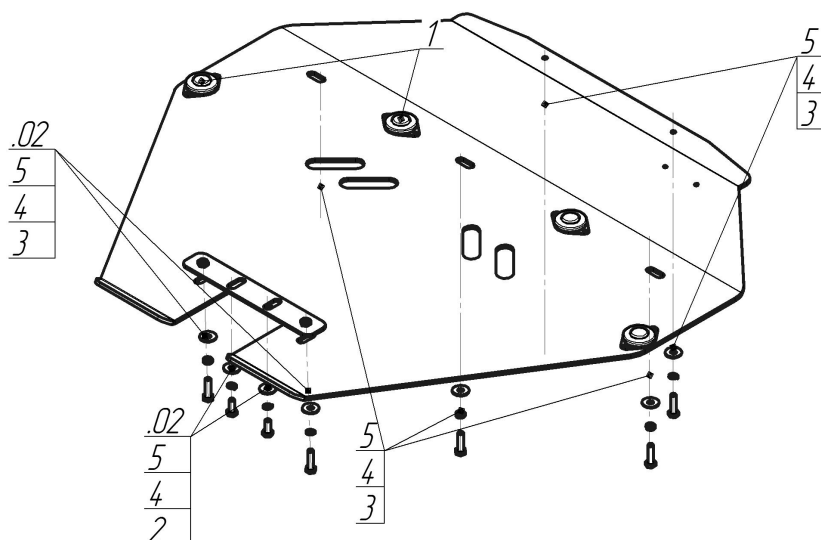
Артикул **32229**

Защищаемые агрегаты: Двигатель, Масляный Фильтр, Радиатор

Материал защиты: 5 мм, Алюминий




Марка	Модель	Объем	Год выпуска
Subaru	Forester (SG)	2.5	2002-2005




## Комплект крепежа

02		Балка/Кронштейн		3		Болт DIN 933 – 8.8 08x030	7 шт
1		Демпфер жёлтый	4 шт	4		Шайба Гровера DIN 127 M08	9 шт
2		Болт DIN 933 – 8.8 08x020	2 шт	5		Шайба кузов. DIN 9021 M 08 *200*	9 шт

## Автомобиль без защиты



## Автомобиль с защитой



## Порядок установки

1. Установить к опоре двигателя к штатным резьбовым отверстиям Балку при помощи Болтов М8х20, Шайб 8 и Гроверов 8.
2. Установить к ранее установленной балке задние точки защиты, заведя предварительно переднюю часть защиты под бампер, при помощи Болтов М8х30, Шайб 8 и Гроверов 8.
3. Установить на поперечную балку средние точки защиты при помощи Болтов М8х30, Шайб 8 и Гроверов 8.
4. Закрепить бампер к передней части защиты при помощи Болтов М8х30, Шайб 8 и Гроверов 8.

Появились вопросы по установке? Заходите на сайт: [oootrio.ru](http://oootrio.ru) или звоните! 8-800-333-01-47

Версия инструкции от