








Марка	Модель	Объем	Год выпуска	Марка	Модель	Объем	Год выпуска
Subaru	Impreza	2.5	2012-н.в.	Subaru	Legacy IV (b13_)	2.0, 2.5	2003-2006
Subaru	Impreza (gr)	1.5, 2.0, 2.5	2008-2011	Subaru	Legacy IV (b13_)	2.0, 2.5	2006-2009
Subaru	Legacy IV	2.0, 2.5	2003-2006	Subaru	Outback (bl, Bp)	2.0, 2.5	2003-2009
Subaru	Legacy IV	2.0, 2.5	2006-2009	Subaru	Outback (bm, Br)	2.5	2009-2012


## Изображение отсутствует




### Комплект крепежа

1		ПР 80x20x6 M10	2 шт	4		Шайба Гровера DIN 127 M10	4 шт
2		Болт DIN 933 – 8.8 10x020	2 шт	5		Шайба кузов. DIN 9021 M 10 *200*	4 шт
3		Болт DIN 933 – 8.8 10x030	2 шт				

## Автомобиль без защиты



## Автомобиль с защитой



## Порядок установки

1. Установить на штатные болты подрамника в задней части КПП Балку.
2. Установить на поперечную балку передней подвески передние точки крепления Защиты при помощи ПР 80x20x6 М10, Болтов М10х30, Шайб 10 и Гроверов 10.
3. Установить на ранее установленную Балку задние точки крепления Защиты при помощи Болтов М10х20, Шайб 10 и Гроверов 10.

Появились вопросы по установке? Заходите на сайт: [oootrio.ru](http://oootrio.ru) или звоните! 8-800-333-01-47

[Версия инструкции от](#)