










Марка	Модель	Объем	Год выпуска	Марка	Модель	Объем	Год выпуска
Subaru	Impreza (gr)	1.5, 2.0, 2.5	2008-2011	Subaru	Legacy IV (b13_)	2.0, 2.5, 3.0	2003-2006
Subaru	Legacy IV	2.0, 2.5, 3.0	2003-2006	Subaru	Legacy IV (b13_)	2.0, 2.5, 3.0	2006-2009
Subaru	Legacy IV	2.0, 2.5, 3.0	2006-2009	Subaru	Outback (bl, Bp)	2.0, 2.5	2003-2009

Изображение отсутствует



Комплект крепежа

1		ПР 80x20x6 M10	2 шт	5		Болт DIN 933 – 8.8 10x030	2 шт
2		Болт DIN 933 – 8.8 08x030	1 шт	6		Шайба Гровера DIN 127 M10	2 шт
3		Шайба Гровера DIN 127 M08	1 шт	7		Шайба кузов. DIN 9021 M 10 *200*	3 шт
4		Шайба кузов. DIN 9021 M 08 *200*	1 шт				

Автомобиль без защиты



Автомобиль с защитой



Порядок установки

1. Заложить в отверстие в поперечине Планку Специальную, прикрепить к ней Защиту при помощи Болта М8х30 с Шайбой 8, Шайбой 10 и Гровером 8.
2. Прикрепить Защиту к защите Двигателя при помощи ПР 80х20х6 М10 и Болтов М10х30 с Шайбами 10 и Гроверами 10.

Появились вопросы по установке? Заходите на сайт: oootrio.ru или звоните! 8-800-333-01-47

[Версия инструкции от](#)