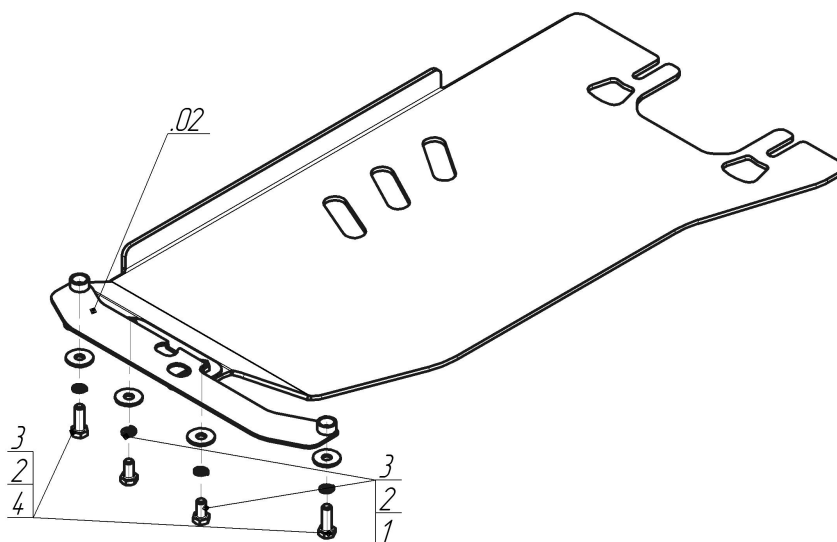


Защищаемые агрегаты: Коробка переключения передач

Материал защиты: 5 мм, Алюминий




Марка	Модель	Объем	Год выпуска
Subaru	Forester (sh)	2.0, 2.5	2008-2013




### Комплект крепежа

02		Балка/Кронштейн		3		Шайба кузов. DIN 9021 M 10 *200*	4 шт
1		Болт DIN 933 – 8.8 10x020	2 шт	4		Болт M10x30x1,25 (мелк)	
2		Шайба Гровера DIN 127 M10	4 шт				

## Автомобиль без защиты



## Автомобиль с защитой



## Порядок установки

1. Выкрутить 2 из 6 болтов крепления поперечной балки опоры КПП. Установить на их место имеющуюся в крепеже Балку при помощи болтов М 10х1,25х30.
2. Установить совместно с задними точками крепления Защиты двигателя передние точки Защиты КПП.
3. Установить на ранее закрепленную Балку задние точки Защиты при помощи Болтов М10х30.
4. Затянуть все резьбовые соединения.

Появились вопросы по установке? Заходите на сайт: [oootrio.ru](http://oootrio.ru) или звоните! 8-800-333-01-47

[Версия инструкции от](#)