



# Инструкция по установке

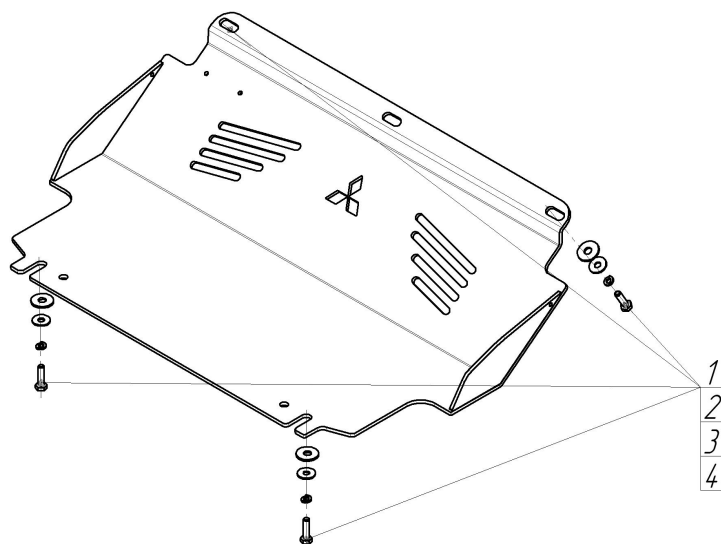
Артикул **31307**

Защищаемые агрегаты: Радиатор





Материал защиты: 5 мм, Алюминий




| Марка      | Модель                     | Объем         | Год выпуска | Марка      | Модель                     | Объем         | Год выпуска |
|------------|----------------------------|---------------|-------------|------------|----------------------------|---------------|-------------|
| Mitsubishi | Pajero Sport II (kg_, Kh_) | 2.5, 3.0, 3.2 | 2008-2011   | Mitsubishi | Pajero Sport II (kg_, Kh_) | 2.5, 3.0, 3.2 | 2012-н.в.   |




## Комплект крепежа

|   |   |                           |      |   |   |                                  |      |
|---|---|---------------------------|------|---|---|----------------------------------|------|
| 1 |  | Болт DIN 933 – 8.8 08x030 | 5 шт | 3 |  | Шайба кузов. DIN 9021 M 08 *200* | 5 шт |
| 2 |  | Шайба Гровера DIN 127 M08 | 5 шт | 4 |  | Шайба кузов. DIN 9021 M 10 *200* | 5 шт |

## Автомобиль без защиты



## Автомобиль с защитой



## Порядок установки

1. Снять штатную защиту. Установить в штатные резьбовые отверстия задние точки защиты с помощью 2-х Болтов М8х30.
2. Установить в штатные резьбовые отверстия передние точки защиты с помощью Болтов М8х30.

Появились вопросы по установке? Заходите на сайт: [oootrio.ru](http://oootrio.ru) или звоните! 8-800-333-01-47

[Версия инструкции от](#)