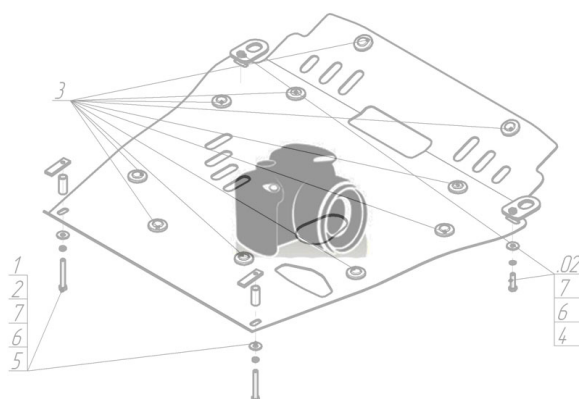









Марка	Модель	Объем	Год выпуска
Mitsubishi	Pajero Sport (k90)	1.8, 2.0, 2.5, 2.8, 3.0, 3.2, 3.5	1997-2009


Изображение отсутствует



Комплект крепежа

1		ПР 80x20x6 M10	2 шт	5		Болт DIN 933 – 8.8 10x060	2 шт
2		Проставка 25	2 шт	6		Шайба Гровера DIN 127 M10	6 шт
3		Демпфер жёлтый	2 шт	7		Шайба кузов. DIN 9021 M 10 *200*	6 шт
4		Болт DIN 933 – 8.8 10x030	4 шт	8		Шайба кузов. DIN 9021 M 14	2 шт

Автомобиль без защиты



Автомобиль с защитой



Порядок установки

1. Снять штатную защиту.
 2. Установить кронштейн на штатные болты а/м.
 3. Установить задние точки защиты на а/м с дизельным двигателем с помощью болтов М10х30 и плавнуи, на автомобиль с бензиновым двигателем с помощью болтов М10х60, проставки 25 и планки.
 4. Закрепить передние точки щита к установленным кронштейнам с помощью болтов М10х30.
- Данная защита может устанавливаться вместе с защитой коробки.

Появились вопросы по установке? Заходите на сайт: oootrio.ru или звоните! 8-800-333-01-47

[Версия инструкции от](#)