

Защищаемые агрегаты: Двигатель, Коробка переключения передач

Материал защиты: 3 мм, Сталь










Марка	Модель	Объем	Год выпуска
Jeep	Wrangler II	2.5	1996-2008


**Изображение отсутствует**




### Комплект крепежа

1		ПВ 70x30 M10x30	2 шт	5		Гайка DIN 934 M 10x1,25	2 шт
2		ПЗ 56x20x6 A30 M10	2 шт	6		Шайба Гровера DIN 127 M10	6 шт
3		Болт DIN 933 – 8.8 10x020	2 шт	7		Шайба кузов. DIN 9021 M 10 *200*	6 шт
4		Болт DIN 933 – 8.8 10x040	2 шт				

## Автомобиль без защиты



## Автомобиль с защитой



## Порядок установки

1. Прикрепить Кронштейны на балки усиления кузова при помощи ПЗ 56x20x6 А30 М10, Болтов М10x40 с Шайбами 10 и Гроверами 10.
2. Заложить в отверстия рамы вложить ПВ 70x20 М10x30 и прикрепить к ним Защиту при помощи Гаяк М10 с Шайбами 10 и Гроверами 10.
3. Прикрепить Защиту к Кронштейнам при помощи Болтов М10x20 и Шайб М10 с Гроверами 10.

Появились вопросы по установке? Заходите на сайт: [motodor.pro](http://motodor.pro) или звоните! 8-800-333-01-47

Версия инструкции от 19.02.2016 9:03:45