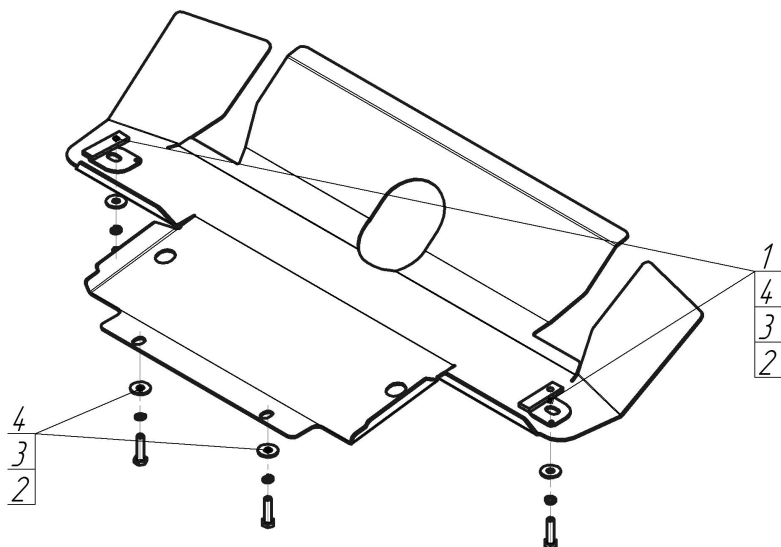









Марка	Модель	Объем	Год выпуска
Land Rover	Discovery III	2.7, 4.0, 4.4	2004-2009




Комплект крепежа

1		ПР 70x20x6 A15 M10	2 шт	3		Шайба Гровера DIN 127 M10	4 шт
2		Болт DIN 933 – 8.8 10x040	4 шт	4		Шайба кузов. DIN 9021 M 10 *200*	4 шт

Автомобиль без защиты



Автомобиль с защитой



Порядок установки

1. Закрепить к поперечной балке, в штатные резьбовые отверстия задние точки защиты Болтами М10х40 с Шайбами и Гр. Шайбами 10.
2. Закрепить к подрамнику моторного отсека передние точки защиты, используя ПР 70х20х6 А15 М10, Болты М10х40 с Шайбами и Гр. Шайбами 10.

Появились вопросы по установке? Заходите на сайт: motodor.pro или звоните! 8-800-333-01-47

Версия инструкции от 19.02.2016 9:11:20