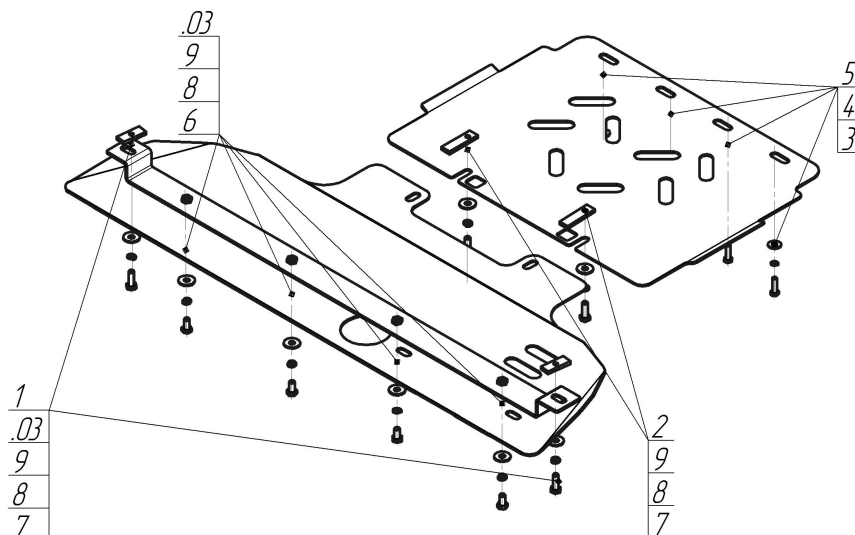


Защищаемые агрегаты: Коробка переключения передач,
Раздаточная коробка



Материал защиты: 3 мм, Сталь




Марка	Модель	Объем	Год выпуска
Volkswagen	Amarok	2.0	2010-н.в.



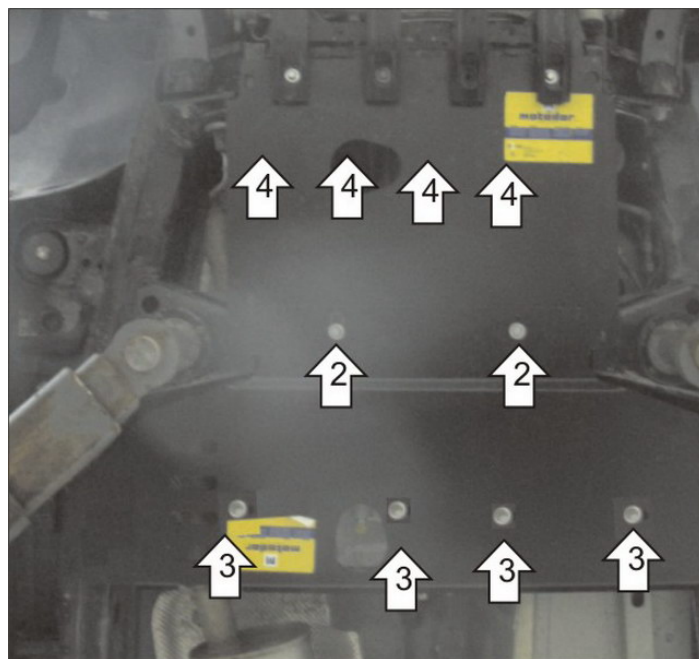
Комплект крепежа

03		Балка		5		Шайба кузов. DIN 9021 M 08 *200*	6 шт
1		ПР 50x20x6 M10	2 шт	6		Болт DIN 933 – 8.8 10x020	4 шт
2		ПР 70x20x6 A15 M10	2 шт	7		Болт DIN 933 – 8.8 10x030	4 шт
3		Болт DIN 933 – 8.8 08x030	6 шт	8		Шайба Гровера DIN 127 M10	8 шт
4		Шайба Гровера DIN 127 M08	6 шт	9		Шайба кузов. DIN 9021 M 10 *200*	8 шт

Автомобиль без защиты



Автомобиль с защитой



Порядок установки

4. Прикрепить пыльник к защите штатными саморезами.

Появились вопросы по установке? Заходите на сайт: motodor.pro или звоните! 8-800-333-01-47

Версия инструкции от 19.02.2016 8:54:17