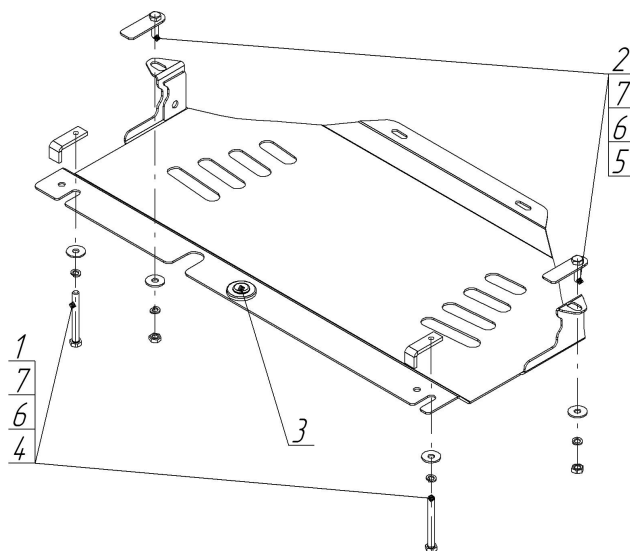









Марка	Модель	Объем	Год выпуска	Марка	Модель	Объем	Год выпуска
Porsche	Cayenne	3.2, 4.5	2002-2007	Volkswagen	Touareg	3.0, 3.6	2006-2010
Volkswagen	Touareg	3.0, 3.2, 3.6	2002-2006	Volkswagen	Touareg	3.0, 3.6	2010-2015
Volkswagen	Touareg	3.0, 3.6	2006-2010	Volkswagen	Touareg	3.0, 3.6	2015-н.в.




### Комплект крепежа

1		ПЗ 61x20x6 A40 M10	2 шт	5		Гайка M10x1,25 (мелк)	2 шт
2		ПБ 80x26x3 A16 M10x35	2 шт	6		Шайба Гровера DIN 127 M10	4 шт
3		Демпфер жёлтый	1 шт	7		Шайба кузов. DIN 9021 M 10 *200*	4 шт
4		Болт DIN 933 – 8.8 10x090	2 шт				

## Автомобиль без защиты



## Автомобиль с защитой



## Порядок установки

1. Снять пластиковый пыльник.
2. На поперечную балку Заложить Планки ПЗ 61x20x6 M10, наживить Болты M10x90 и вставить в них защиту.
3. Установить в отверстия в раме планки со шпилькой ПБ80x26x3. Закрепить защиту Гайками M10.
4. Закрепить защиту на штатные точки крепления болтами М6x30.

Появились вопросы по установке? Заходите на сайт: [motodor.pro](http://motodor.pro) или звоните! 8-800-333-01-47

Версия инструкции от 19.02.2016 9:08:37