



Инструкция по установке

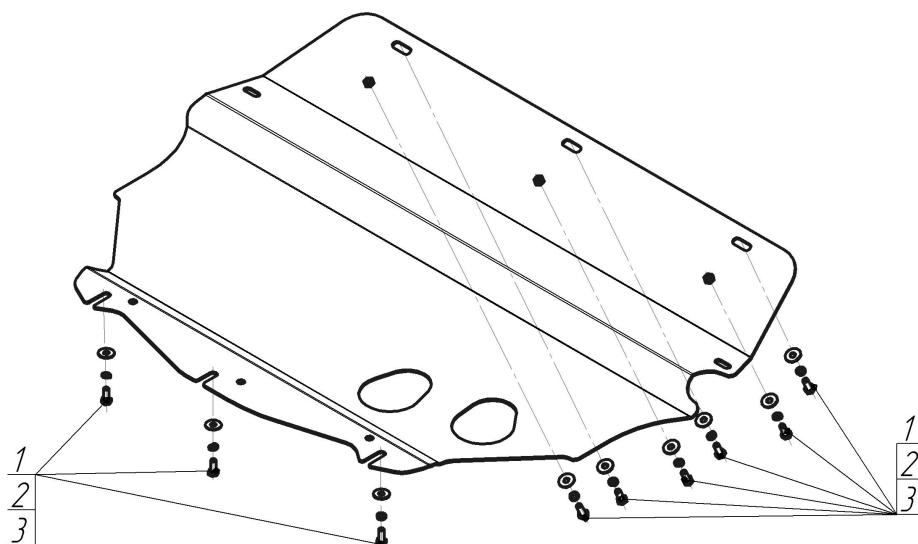
Артикул **12705**

Защищаемые агрегаты: Двигатель, Коробка переключения передач




Материал защиты: 3 мм, Сталь




Марка	Модель	Объем	Год выпуска	Марка	Модель	Объем	Год выпуска
Volkswagen	Tiguan	1.4, 2.0	2007-2011	Volkswagen	Tiguan	1.4, 2.0	2011-н.в.




Комплект крепежа

1		Болт DIN 933 – 8.8 08x020	9 шт	3		Шайба кузов. DIN 9021 M 08 *200*	9 шт
2		Шайба Гровера DIN 127 M08	9 шт				

Автомобиль без защиты



Автомобиль с защитой



Порядок установки

1. Снять пластиковый пыльник. Установить на поперечную балку передней подвески задние точки крепления Защиты при помощи Болтов М8х20, Шайб 8 и Гроверов 8.
2. Установить на поперечную балку под радиатором средние точки крепления Защиты при помощи Болтов М8х20, Шайб 8 и Гроверов 8.
3. Закрепить пластиковый пыльник к передним точкам крепления Защиты при помощи Болтов М8х20, Шайб 8 и Гроверов 8.

Появились вопросы по установке? Заходите на сайт: motodor.pro или звоните! 8-800-333-01-47

Версия инструкции от 19.02.2016 9:03:00