








Марка	Модель	Объем	Год выпуска	Марка	Модель	Объем	Год выпуска
Porsche	Cayenne	3.2, 4.5	2002-2007	Volkswagen	Touareg	3.0, 3.6	2006-2010
Volkswagen	Touareg	3.0, 3.2, 3.6	2002-2006	Volkswagen	Touareg	3.0, 3.6	2010-2015
Volkswagen	Touareg	3.0, 3.6	2006-2010	Volkswagen	Touareg	3.0, 3.6	2015-н.в.


Изображение отсутствует




Комплект крепежа

1		ПЗ 61x20x6 A40 M10	2 шт	4		Шайба Гровера DIN 127 M10	2 шт
2		Болт DIN 933 – 8.8 10x100	1 шт	5		Шайба кузов. DIN 9021 M 10 *200*	2 шт
3		Болт DIN 933 – 8.8 10x140					

Автомобиль без защиты



Автомобиль с защитой



Порядок установки

1. Закрепить к поперечной балке передние точки защиты при помощи ПЗ 61x20x6 A40 M10, Болтов M10x100, M10x140 с Шайбами и Гр. Шайбами 10.
2. Закрепить к кузову задние точки защиты на штатный крепеж, используя квадратные Проставки.

Появились вопросы по установке? Заходите на сайт: motodor.pro или звоните! 8-800-333-01-47

Версия инструкции от 19.02.2016 8:59:11