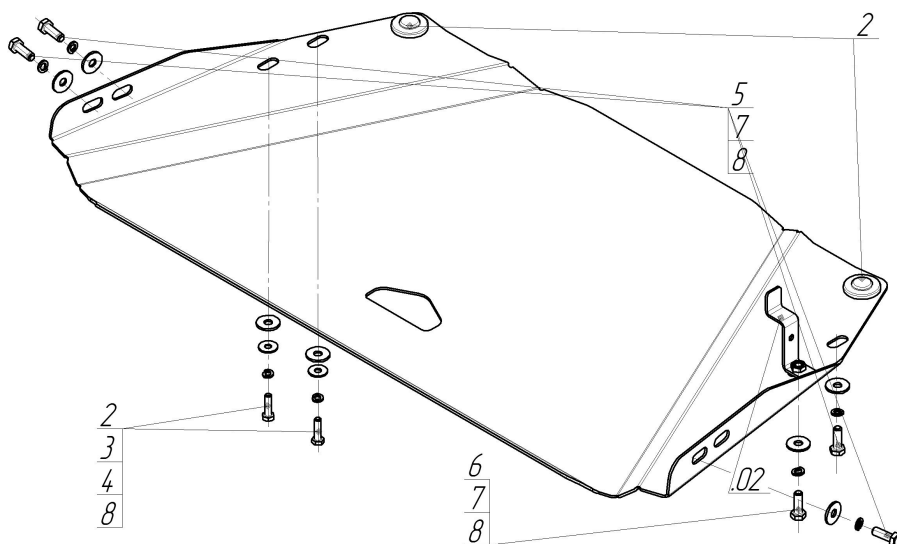









Марка	Модель	Объем	Год выпуска	Марка	Модель	Объем	Год выпуска
Mitsubishi	Pajero Sport II	2.5, 3.0	2008-2011	Mitsubishi	Pajero Sport II	2.5, 3.0	2012-н.в.




Комплект крепежа

02		Балка		5		Болт M10x20x1,25 (мелк)	4 шт
1		Демпфер жёлтый	2 шт	6		Болт DIN 933 – 8.8 10x030	1 шт
2		Болт DIN 933 – 8.8 08x030	2 шт	7		Шайба Гровера DIN 127 M10	5 шт
3		Шайба Гровера DIN 127 M08	2 шт	8		Шайба кузов. DIN 9021 M 10 *200*	7 шт
4		Шайба кузов. DIN 9021 M 08 *200*	2 шт				

Автомобиль без защиты



Автомобиль с защитой



Порядок установки

1. Установить в штатные резьбовые отверстия лонжеронов задние точки защиты с помощью 4-х Болтов M10x30x1,25.
2. Установить в штатные резьбовые отверстия левого лонжерона левые передние точки защиты с помощью двух Болтов M8x30.
3. Установить в отверстие в правом лонжероне правую переднюю точку защиты с помощью Закладного уголка и Болта M10x30.

Появились вопросы по установке? Заходите на сайт: motodor.pro или звоните! 8-800-333-01-47

Версия инструкции от 19.02.2016 9:07:10