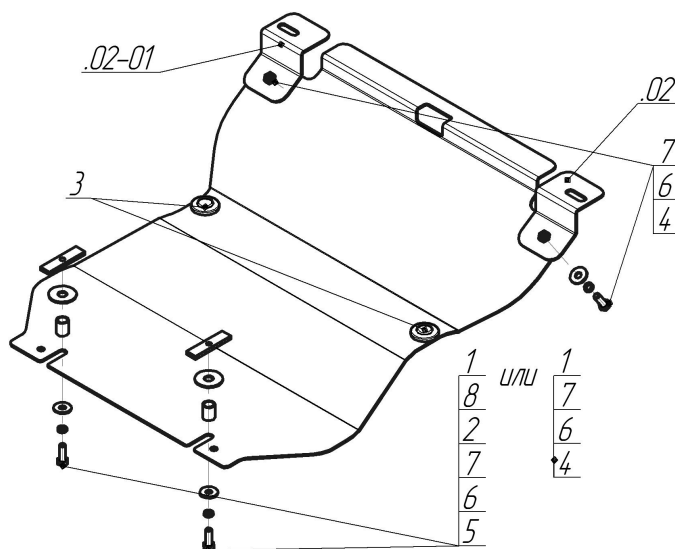


Защищаемые агрегаты: Двигатель, Передний дифференциал











Материал защиты: 3 мм, Сталь




Марка	Модель	Объем	Год выпуска
Mitsubishi	Pajero Sport	2.5, 3.0	1997-2009



Комплект крепежа

02		Балка		4		Болт DIN 933 – 8.8 10x030	4 шт
02-01		Балка		5		Болт DIN 933 – 8.8 10x060	2 шт
1		ПР 80x20x6 M10	2 шт	6		Шайба Гровера DIN 127 M10	6 шт
2		Проставка 25	2 шт	7		Шайба кузов. DIN 9021 M 10 *200*	6 шт
3		Демпфер жёлтый	2 шт	8		Шайба кузов. DIN 9021 M 14	2 шт

Автомобиль без защиты



Автомобиль с защитой



Порядок установки

Снять штатную защиту.

1. Установить кронштейны на штатные болты а/м.

2. Установить задние точки защиты на а/м с дизельным двигателем с помощью болтов М10х30, Шайб 10 и 14, Гроверов 10, Планок с резьбой ПР 80х20х6 М10; на а/м с бензиновым двигателем с помощью Проставок 25, Планок с резьбой ПР 80х20х6 М10, Болтов М10х60, Шайб 10 и 14, Гроверов 10.

3. Закрепить передние точки Защиты к ранее установленным кронштейнам болтами М10х30, Шайбами 10 и Гроверами 10.

Защита может поставляться в комплекте с 11303 Защита КПП.

Появились вопросы по установке? Заходите на сайт: motodor.pro или звоните! 8-800-333-01-47

Версия инструкции от 19.02.2016 8:52:53