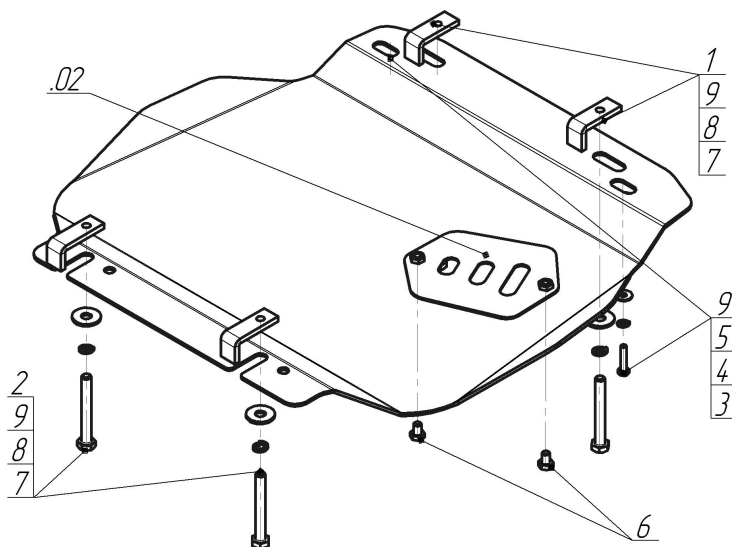















Марка	Модель	Объем	Год выпуска	Марка	Модель	Объем	Год выпуска
Chrysler	300 C	2.7	2004-2007	Dodge	Magnum	2.7	2004-2007




Комплект крепежа

02		Балка		5		Шайба кузов. DIN 9021 M 06	2 шт
1		ПЗ 56x20x6 A30 M10	2 шт	6		Болт DIN 933 – 8.8 08x010	2 шт
2		ПЗ 61x20x6 A40 M10	2 шт	7		Болт DIN 933 – 8.8 10x080	4 шт
3		Болт DIN 933 – 8.8 06x030	2 шт	8		Шайба Гровера DIN 127 M10	4 шт
4		Шайба Гровера DIN 127 M06	2 шт	9		Шайба кузов. DIN 9021 M 10 *200*	6 шт

Автомобиль без защиты



Автомобиль с защитой



Порядок установки

1. Соосно с отверстиями в поперечной балке установить ПЗ 61x20x6 А40 М10 и наживить Болты М10x80 с Шайбами и Гр. Шайбами 10.
2. Закрепить к подрамнику радиатора передние точки защиты, используя ПЗ 56x20x6, Болты М10x80 с Шайбами и Гр. Шайбами 10.

Появились вопросы по установке? Заходите на сайт: motodor.pro или звоните! 8-800-333-01-47

Версия инструкции от 19.02.2016 9:05:13