

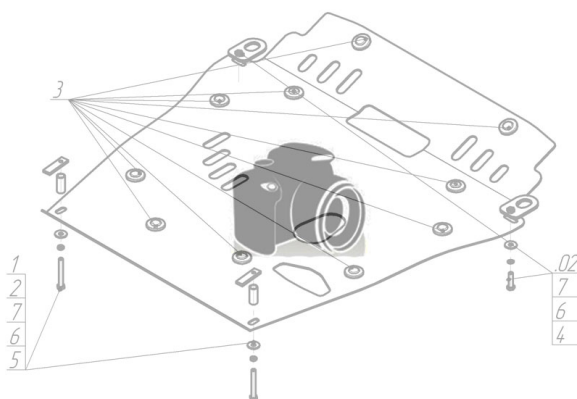
Защищаемые агрегаты: Двигатель, Коробка переключения передач

Материал защиты: 2 мм, Сталь









Марка	Модель	Объем	Год выпуска
Hafei	Simbo	1.3, 1.6	2006-н.в.


Изображение отсутствует




Комплект крепежа

1		КЛ 51x20 A40 M8	2 шт	4		Болт DIN 933 – 8.8 08x030	6 шт
2		Демпфер жёлтый	1 шт	5		Шайба Гровера DIN 127 M08	8 шт
3		Болт DIN 933 – 8.8 08x020	2 шт	6		Шайба кузов. DIN 9021 M 08 *200*	8 шт

Автомобиль без защиты



Автомобиль с защитой



Порядок установки

1. Установить спереди кронштейны к лонжеронам при помощи ПУ 60x14x6 М8, Болтов М8x30, Гр 8 и Ш8.
2. Установить демпфер в в отверстие приварной подставки щита.
3. Установить задние точки крепления щита при помощи ПУ 60x14x6, Болтов М8x30, Гр 8 и Ш8.
4. Установить передние точки щита на ранее установленные кронштейны при помощи Болтов М8, Гр 8 и Ш8
5. Установить передние центральные точки крепления щита на продольную балку при помощи Кл 50x20 М8, Болтов М8x30, Гр 8 и Ш8.

Появились вопросы по установке? Заходите на сайт: motodor.pro или звоните! 8-800-333-01-47

Версия инструкции от 19.02.2016 8:58:06