

Защищаемые агрегаты: Двигатель, Коробка переключения передач

Материал защиты: 2 мм, Сталь













Марка	Модель	Объем	Год выпуска
Daihatsu	Sirion	1.0, 1.3	1998-2005


Изображение отсутствует




Комплект крепежа

1		Петля буксировочная_000603	1 шт	5		Шайба кузов. DIN 9021 M 08 *200*	2 шт
10		Шайба кузов. DIN 9021 M 14	1 шт	6		Болт DIN 933 – 8.8 10x030	1 шт
2		Демпфер жёлтый	2 шт	7		Болт DIN 933 – 8.8 10x035	1 шт
3		Болт DIN 933 – 8.8 08x010	2 шт	8		Шайба Гровера DIN 127 M10	2 шт
4		Шайба Гровера DIN 127 M08	2 шт	9		Шайба кузов. DIN 9021 M 10 *200*	2 шт

Автомобиль без защиты



Автомобиль с защитой



Порядок установки

1. Установить на транспортировочные проушины передние точки крепления Защиты при помощи Петли буксировочной, Болта М10х35, Болта М10х30, Шайбы 14, Шайб 10 и Гроверов 10.
2. Установить на поперечную балку задние точки крепления Защиты при помощи штатных болтов.

Появились вопросы по установке? Заходите на сайт: motodor.pro или звоните! 8-800-333-01-47

Версия инструкции от 19.02.2016 8:59:40