

Защищаемые агрегаты: Передний дифференциал,  
Раздаточная коробка

Материал защиты: 2 мм, Сталь











Марка	Модель	Объем	Год выпуска	Марка	Модель	Объем	Год выпуска
ZX	Landmark	2.4	2007-2009	ZX	Landmark	2.4, 3.2	2009-н.в.

## Изображение отсутствует



### Комплект крепежа

1		ПЗ 61x20x6 A40 M10	2 шт	5		Шайба кузов. DIN 9021 M 08 *200*	6 шт
2		ПР 80x20x6 M10	2 шт	6		Болт DIN 933 – 8.8 10x030	4 шт
3		Болт DIN 933 – 8.8 08x030	6 шт	7		Шайба Гровера DIN 127 M10	4 шт
4		Шайба Гровера DIN 127 M08	6 шт	8		Шайба кузов. DIN 9021 M 10 *200*	4 шт

## Автомобиль без защиты



## Автомобиль с защитой



## Порядок установки

1. Установить первый щит к штатным резьбовым местам при помощи Болтов М8х30, Шайб 8 и Гроверов 8.
2. Установить передние точки второго щита к поперечной балке при помощи ПР 80х20х6 М10, Болтов М10х30, Шайб 10 и Гроверов 10.
3. Установить задние точки второго щита к поперечной балке при помощи ПЗ 56х20х6 А40, М10, Болтов М10х30, Шайб 10 и Гроверов 10.

Появились вопросы по установке? Заходите на сайт: [motodor.pro](http://motodor.pro) или звоните! 8-800-333-01-47

Версия инструкции от 19.02.2016 9:11:04