



Инструкция по установке

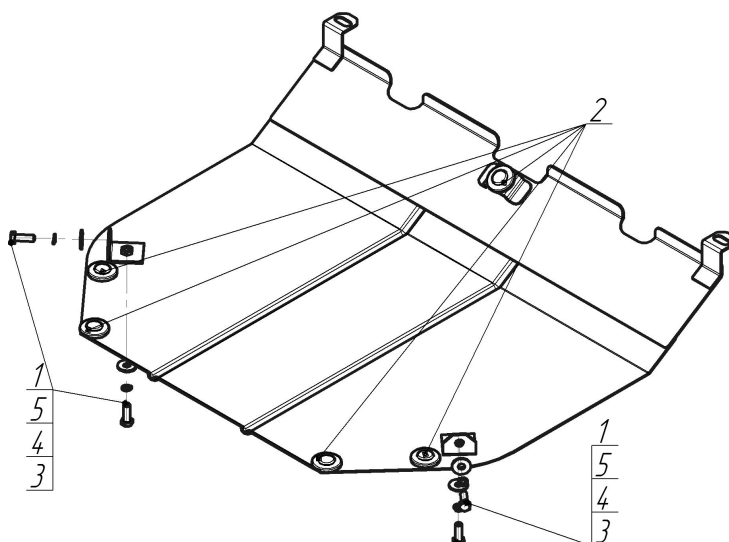
Артикул **03201**

Защищаемые агрегаты: Двигатель, Коробка переключения передач

Материал защиты: 2 мм, Сталь




Марка	Модель	Объем	Год выпуска
Land Rover	Freelander I	1.8, 2.0, 2.5	1998-2006




Комплект крепежа

1		Уголок C25 M10		4		Шайба Гровера DIN 127 M10	4 шт
2		Демпфер жёлтый	5 шт	5		Шайба кузов. DIN 9021 M 10 *200*	4 шт
3		Болт DIN 933 – 8.8 10x030	4 шт				

Автомобиль без защиты



Автомобиль с защитой



Порядок установки

1. К приварным кронштейнам подрамника передней подвески закрепить Уголки С25 М10 Болтами М10х30.
2. Закрепить к подрамнику радиатора передние точки защиты на штатный крепеж.
3. Закрепить к Уголкам задние точки защиты, используя Болты М10х30 с Шайбами и Гр. Шайбами 10.

Появились вопросы по установке? Заходите на сайт: motodor.pro или звоните! 8-800-333-01-47

Версия инструкции от 19.02.2016 9:00:17