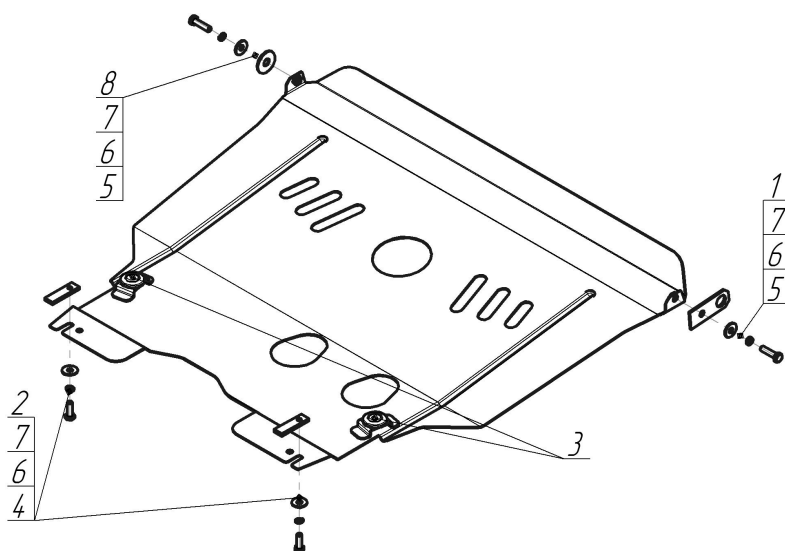


Защищаемые агрегаты: Двигатель, Коробка переключения передач









Материал защиты: 2 мм, Сталь




Марка	Модель	Объем	Год выпуска	Марка	Модель	Объем	Год выпуска
Chevrolet	Lacetti	1.4, 1.6, 1.8	2004-2012	Daewoo	Gentra	1.5	2013-н.в.




### Комплект крепежа

1		Петля буксировочная_000603	1 шт	5		Болт DIN 933 – 8.8 10x040	2 шт
2		ПР 70x20x6 A15 M10	2 шт	6		Шайба Гровера DIN 127 M10	4 шт
3		Демпфер жёлтый	2 шт	7		Шайба кузов. DIN 9021 M 10 *200*	4 шт
4		Болт DIN 933 – 8.8 10x030	2 шт	8		Шайба кузов. DIN 9021 M 14	1 шт

## Автомобиль без защиты



## Автомобиль с защитой



## Порядок установки

1. Установить передние точки защиты на транспортировочные проушины автомобиля с помощью Болтов M10x40.
2. Установить задние точки защиты в отверстия подрамника с помощью ПР 70x20x6 A15 M10 и Болтов M10x30.

Появились вопросы по установке? Заходите на сайт: [motodor.pro](http://motodor.pro) или звоните! 8-800-333-01-47

Версия инструкции от 19.02.2016 9:00:22