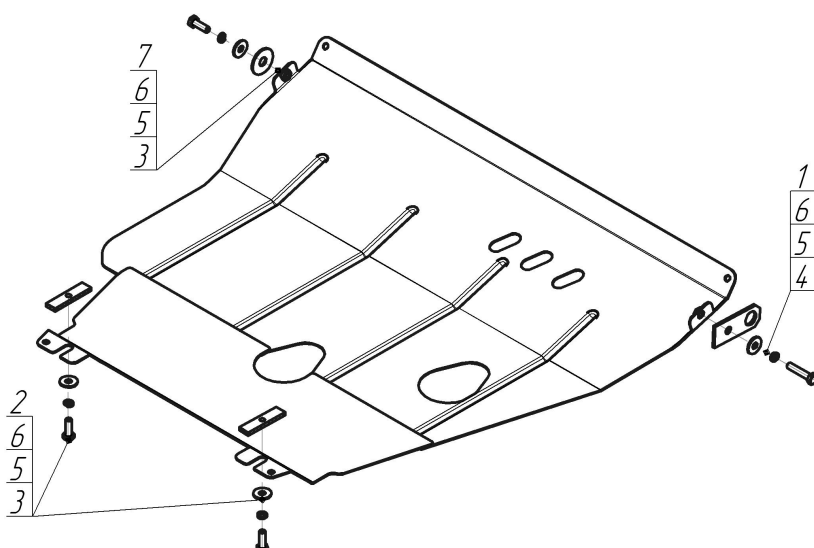


Защищаемые агрегаты: Двигатель, Коробка переключения передач








Материал защиты: 2 мм, Сталь




Марка	Модель	Объем	Год выпуска
Chevrolet	Lanos	1.5	1997-н.в.



Комплект крепежа

1		Петля буксировочная_000603	1 шт	5		Шайба Гровера DIN 127 M10	4 шт
2		ПР 80x20x6 M10	2 шт	6		Шайба кузов. DIN 9021 M 10 *200*	4 шт
3		Болт DIN 933 – 8.8 10x030	3 шт	7		Шайба кузов. DIN 9021 M 14	1 шт
4		Болт DIN 933 – 8.8 10x050	1 шт				

Автомобиль без защиты



Автомобиль с защитой



Порядок установки

1. Установить в отверстия кузова автомобиля задние точки защиты с помощью ПР 80x20x6 M10 и Болтов M10x30.
2. Установить на транспортировочные проушины автомобиля передние точки защиты с помощью Болтов M10x30 и M10x50.

Появились вопросы по установке? Заходите на сайт: motodor.pro или звоните! 8-800-333-01-47

Версия инструкции от 19.02.2016 9:08:06