

Защищаемые агрегаты: Двигатель, Коробка переключения передач

Материал защиты: 2 мм, Сталь











Марка	Модель	Объем	Год выпуска	Марка	Модель	Объем	Год выпуска
Porsche	Cayenne	3.2, 4.5	2002-2007	Volkswagen	Touareg	3.0, 3.6	2010-2015
Volkswagen	Touareg	2.5, 3.0, 3.2, 3.6	2002-2006	Volkswagen	Touareg	3.0, 3.6	2015-н.в.
Volkswagen	Touareg	2.5, 3.0, 3.6	2006-2010				

Изображение отсутствует



Комплект крепежа

1		ПР 50x20x6 M8	2 шт	6		Шайба кузов. DIN 9021 M 08 *200*	6 шт
2		ПУ 60x14x6 A20 B10 M8	4 шт	7		Болт DIN 933 – 8.8 10x020	2 шт
3		Демпфер жёлтый	2 шт	8		Шайба Гровера DIN 127 M10	2 шт
4		Болт DIN 933 – 8.8 08x030	6 шт	9		Шайба кузов. DIN 9021 M 10 *200*	2 шт
5		Шайба Гровера DIN 127 M08	6 шт				

Автомобиль без защиты



Автомобиль с защитой



Порядок установки

1. Закрепить Балку к подрамнику используя ПР 50x20x6 М8, Болты М8x30, Шайбы и Гр. Шайбы 8. В случае установки защиты 02711 совместно с 02712, балку не устанавливать.
2. Закрепить передние точки Защиты с помощью ПУ 60x14x6 М8, Болтов М8x30, Шайб 8 и Гроверов 8.
3. Закрепить задние точки Защиты к ранее установленной Балке или к передней части защиты 02712 с помощью Болтов М10x20, Шайб 10 и Гроверов 10.

Появились вопросы по установке? Заходите на сайт: motodor.pro или звоните! 8-800-333-01-47

Версия инструкции от 19.02.2016 8:56:18