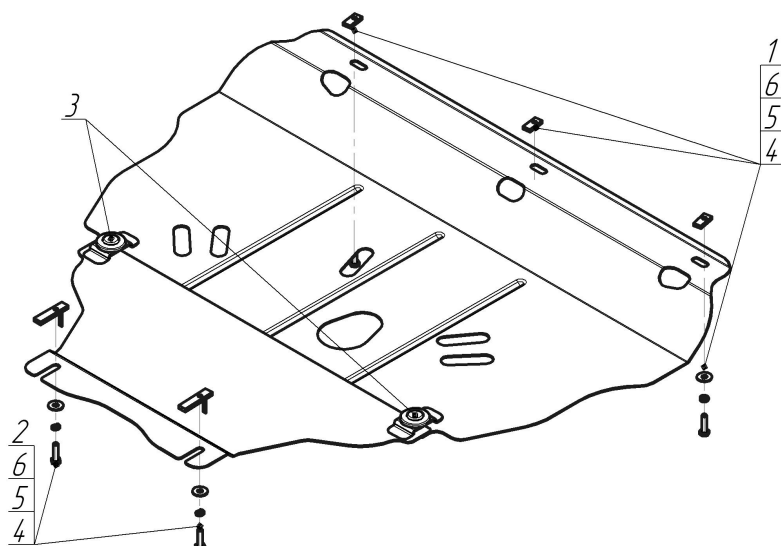


Защищаемые агрегаты: Двигатель, Коробка переключения передач







Материал защиты: 2 мм, Сталь



Марка	Модель	Объем	Год выпуска
Volvo	S40	2.4	2004-н.в.



### Комплект крепежа

1		ПР 30x14x5 A10 M8	3 шт	4		Болт DIN 933 – 8.8 08x030	5 шт
2		ПУ 60x14x6 A20 B10 M8	2 шт	5		Шайба Гровера DIN 127 M08	5 шт
3		Демпфер жёлтый	2 шт	6		Шайба кузов. DIN 9021 M 08 *200*	5 шт

## Автомобиль без защиты



## Автомобиль с защитой



## Порядок установки

1. Снять штатный пластиковый пыльник. Установить задние точки Защиты в отверстия подрамника с помощью ПУ 60x14x6 A20B10 M8, Болтов M8x30 с Шайбами и Гр. Шайбами 8.
2. Установить к поперечной балке опоры радиатора в крепежные отверстия передние точки Защиты с помощью ПР 30x14x5 A10 M8 и Болтов M8x30 с Шайбами и Гр. Шайбами 8.

Появились вопросы по установке? Заходите на сайт: [motodor.pro](http://motodor.pro) или звоните! 8-800-333-01-47

Версия инструкции от 19.02.2016 8:59:35