



Инструкция по установке

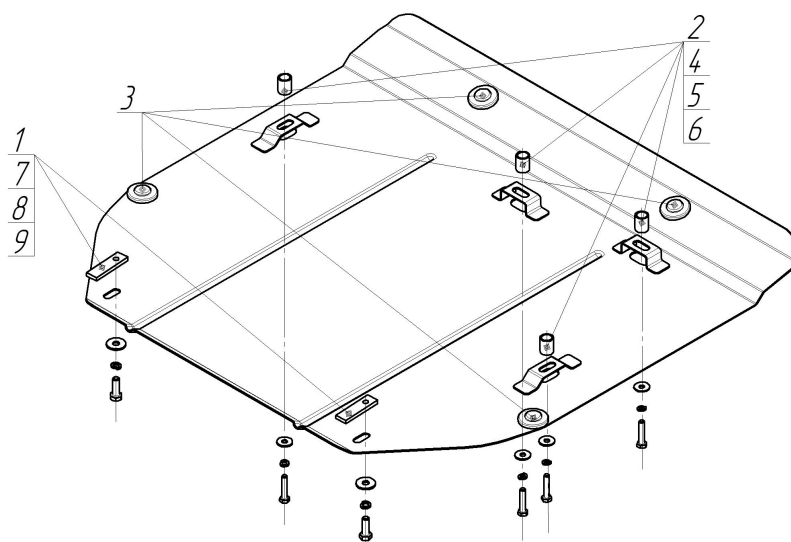
Артикул **02611**

Защищаемые агрегаты: Двигатель, Коробка переключения передач

Материал защиты: 2 мм, Сталь




Марка	Модель	Объем	Год выпуска	Марка	Модель	Объем	Год выпуска
Volvo	S60	2.3, 2.4, 2.5	2000-2010	Volvo	XC70 Cross Country	2.4, 2.5	1997-2007




Комплект крепежа

1		ПР 70x20x6 A15 M10	2 шт	6		Шайба кузов. DIN 9021 M 08 *200*	4 шт
2		Проставка 25	2 шт	7		Болт DIN 933 – 8.8 10x030	2 шт
3		Демпфер жёлтый	4 шт	8		Шайба Гровера DIN 127 M10	2 шт
4		Болт DIN 933 – 8.8 08x040	4 шт	9		Шайба кузов. DIN 9021 M 10 *200*	2 шт
5		Шайба Гровера DIN 127 M08	4 шт				

Автомобиль без защиты



Автомобиль с защитой



Порядок установки

1. Установить соосно с отверстиями в подрамнике передней подвески ПР 70x20x6 А15 М10. Закрепить задние точки защиты Болтами М10x30 с Шайбами и Гр. Шайбами 10.
2. Закрепить в отверстия подрамника остальные точки, используя Болты М8x40 с Шайбами и Гр. Шайбами 8, а также Проставок 25.

Появились вопросы по установке? Заходите на сайт: motodor.pro или звоните! 8-800-333-01-47

Версия инструкции от 19.02.2016 9:09:06