

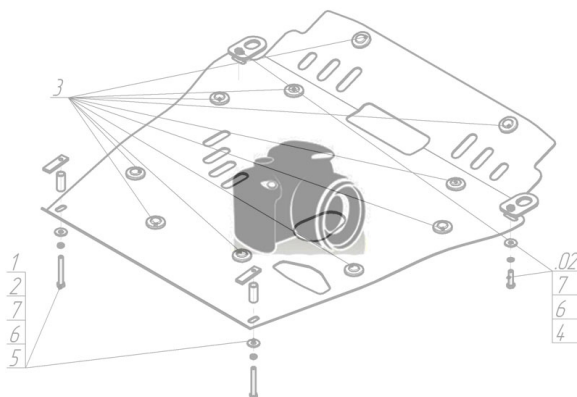
Защищаемые агрегаты: Двигатель, Коробка переключения передач

Материал защиты: 2 мм, Сталь











Марка	Модель	Объем	Год выпуска
Volvo	S80	2.0, 2.5	1998-2006


## Изображение отсутствует




### Комплект крепежа

1		ПЗ 106x20x6 A85 M10	2 шт	5		Шайба кузов. DIN 9021 M 08 *200*	2 шт
2		Демпфер жёлтый	4 шт	6		Болт DIN 933 – 8.8 10x030	2 шт
3		Болт DIN 933 – 8.8 08x050	4 шт	7		Шайба Гровера DIN 127 M10	2 шт
4		Шайба Гровера DIN 127 M08	2 шт	8		Шайба кузов. DIN 9021 M 10 *200*	2 шт

## Автомобиль без защиты



## Автомобиль с защитой



## Порядок установки

1. Установить задние точки Защиты к подрамнику используя ПЗ 106x20x6 A85 M10, Болты M10x30, Шайбы и Гр. Шайбы 10.
2. Установить остальные точки Защиты на штатные резьбовые точки крепления с помощью Болтов M8x50, Шайб 8 и Гроверов 8.

Появились вопросы по установке? Заходите на сайт: [motodor.pro](http://motodor.pro) или звоните! 8-800-333-01-47

Версия инструкции от 19.02.2016 8:56:28