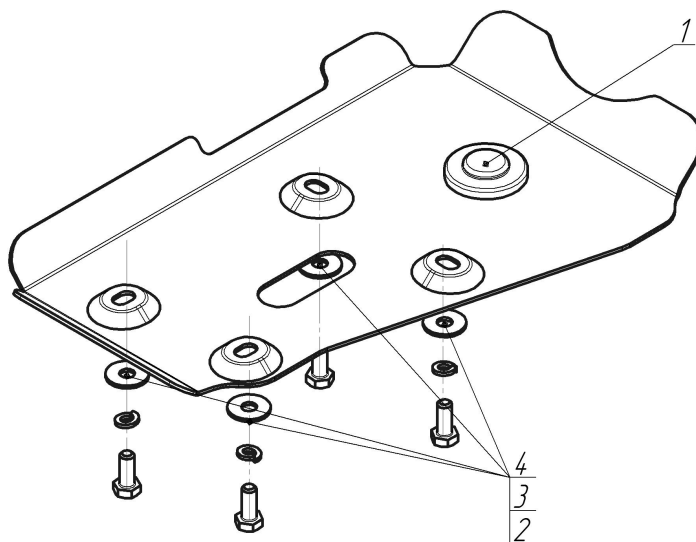









Марка	Модель	Объем	Год выпуска
Toyota	RAV 4	2.0, 2.2, 2.5	2013-н.в.




Комплект крепежа

1		Демпфер жёлтый	1 шт	3		Шайба Гровера DIN 127 M08	4 шт
2		Болт DIN 933 – 8.8 08x020	4 шт	4		Шайба кузов. DIN 9021 M 08 *200*	4 шт

## Автомобиль без защиты



## Автомобиль с защитой



## Порядок установки

1. Закрепить к резьбовым отверстиям Защиту Болтами М8х20, Шайбами и Гр. Шайбами 8.

Появились вопросы по установке? Заходите на сайт: [motodor.pro](http://motodor.pro) или звоните! 8-800-333-01-47

Версия инструкции от 19.02.2016 9:05:43