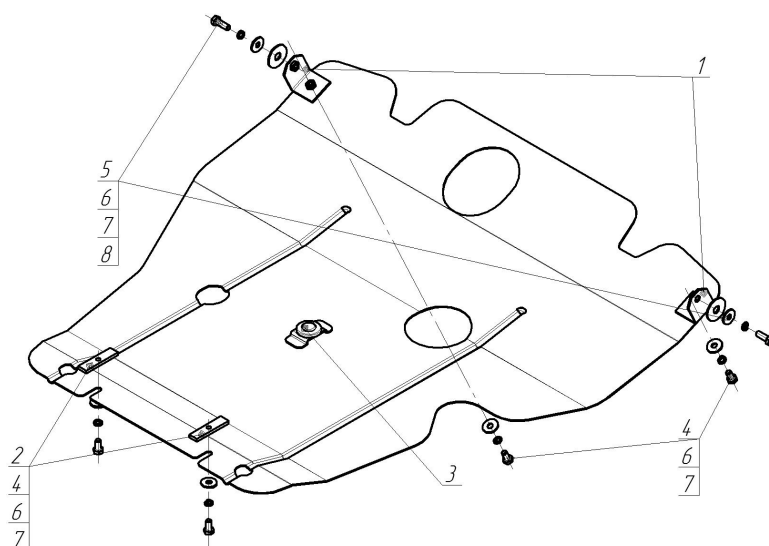


Защищаемые агрегаты: Двигатель, Коробка переключения передач









Материал защиты: 2 мм, Сталь




Марка	Модель	Объем	Год выпуска
Toyota	Allion	1.5, 1.8, 2.0	2001-2007




### Комплект крепежа

1		Уголок А50 М10		5		Болт DIN 933 – 8.8 10x030	2 шт
2		ПР 80x20x6 М10	2 шт	6		Шайба Гровера DIN 127 М10	6 шт
3		Демпфер жёлтый	1 шт	7		Шайба кузов. DIN 9021 М 10 *200*	6 шт
4		Болт DIN 933 – 8.8 10x020	4 шт	8		Шайба кузов. DIN 9021 М 14	2 шт

## Автомобиль без защиты



## Автомобиль с защитой



## Порядок установки

1. Прикрутить уголки А50 М10 к буксировочным петлям болтами М10х30.
2. Положить планки ПР 80х20х6 М10 в отверстия. Наживить болты М10х20, наживить задний край защиты.
3. Прикрутить передние точки защиты к уголкам болтами М10х20.

Появились вопросы по установке? Заходите на сайт: [motodor.pro](http://motodor.pro) или звоните! 8-800-333-01-47

Версия инструкции от 19.02.2016 9:03:13