

Защищаемые агрегаты: Двигатель, Коробка переключения передач

Материал защиты: 2 мм, Сталь












Марка	Модель	Объем	Год выпуска
Suzuki	Wagon R+	1.0	1997-2000


Изображение отсутствует




Комплект крепежа

1		Петля буксировочная_000603	1 шт	5		Шайба кузов. DIN 9021 M 08 *200*	2 шт
10		Шайба кузов. DIN 9021 M 10 *200*	4 шт	6		Болт DIN 933 – 8.8 10x020	2 шт
11		Шайба кузов. DIN 9021 M 14	1 шт	7		Болт DIN 933 – 8.8 10x030	1 шт
2		Демпфер жёлтый	2 шт	8		Болт DIN 933 – 8.8 10x040	1 шт
3		Гайка DIN 934 M 08	2 шт	9		Шайба Гровера DIN 127 M10	4 шт
4		Шайба Гровера DIN 127 M08	2 шт				

Автомобиль без защиты



Автомобиль с защитой



Порядок установки

1. Установить в отверстиях кузова КР 70 А10 М8х30 и закрепить Балку, используя Гайки М8 с Шайбами и Гр. Шайбами 8.
2. Закрепить к Балке задние точки защиты Болтами М10х20 с Шайбами и Гр. Шайбами 10.
3. Закрепить к буксировочным проушинам передние точки защиты, используя Болты М10х30, М10х40, Петлю Буксировочную, Шайбу 45, Шайбы и Гр. Шайбы 10.

Появились вопросы по установке? Заходите на сайт: motodor.pro или звоните! 8-800-333-01-47

Версия инструкции от 19.02.2016 9:03:33