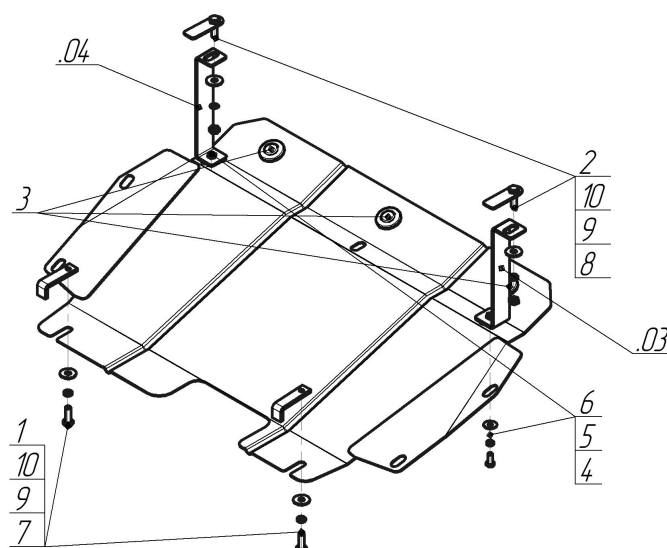


Защищаемые агрегаты: Двигатель, Коробка переключения передач




Материал защиты: 2 мм, Сталь



Марка	Модель	Объем	Год выпуска
Skoda	Fabia	1.2	1999-2007



Комплект крепежа

03		Балка		4		Болт DIN 933 – 8.8 08x020	2 шт
04		Балка		5		Шайба Гровера DIN 127 M08	2 шт
1		ПЗ 79x20x6 A60 M10	2 шт	6		Шайба кузов. DIN 9021 M 08 *200*	2 шт
10		Шайба кузов. DIN 9021 M 10 *200*	4 шт	7		Болт DIN 933 – 8.8 10x030	2 шт
2		ПБ 80x26x3 A16 M10x35	2 шт	8		Гайка DIN 934 M 10x1,25	2 шт
3		Демпфер жёлтый	3 шт	9		Шайба Гровера DIN 127 M10	4 шт

Автомобиль без защиты



Автомобиль с защитой



Порядок установки

1. Установить спереди а/м кронштейны в отверстия лонжеронов при помощи ПБ 80x26 M10x35, Гаяк M10, Гр 10 и Ш10
2. Установить демпферы в отверстия щита.
3. Установить задние точки щита в отверстия подрамника а/м при помощи ПЗ 79x20 M10 Болтов M10x30, Гр10 и Ш10.
4. Установить передние точки щита на ранее установленные кронштейны при помощи Болта M8x20, Гр 8 и Ш8.

Появились вопросы по установке? Заходите на сайт: motodor.pro или звоните! 8-800-333-01-47

Версия инструкции от 19.02.2016 9:08:11