



# Инструкция по установке

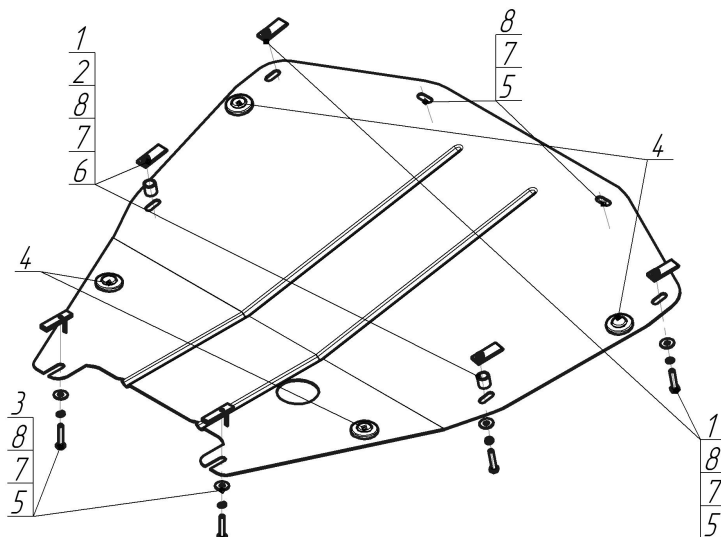
Артикул **01718**

Защищаемые агрегаты: Двигатель, Коробка переключения передач

Материал защиты: 2 мм, Сталь




Марка	Модель	Объем	Год выпуска	Марка	Модель	Объем	Год выпуска
Renault	Espace	1.9, 2.0, 2.2, 3.0	2002-2006	Renault	Espace	1.9, 2.0, 2.2	2006-2012




## Комплект крепежа

1		КЛ 51x20 A40 M8	4 шт	5		Болт DIN 933 – 8.8 08x030	6 шт
2		Проставка 25	2 шт	6		Болт DIN 933 – 8.8 08x040	2 шт
3		ПУ 60x14x6 A20 B10 M8	2 шт	7		Шайба Гровера DIN 127 M08	8 шт
4		Демпфер жёлтый	4 шт	8		Шайба кузов. DIN 9021 M 08 *200*	8 шт

## Автомобиль без защиты



## Автомобиль с защитой



## Порядок установки

1. Установить на отверстия подрамника а/м задние точки защиты при помощи ПУ 60x14x6 А20В10 М8 и Болтов М8х30.
2. Установить на отверстия подрамника а/м передние точки защиты при помощи штатных болтов пластикового пыльника.
3. Установить на отверстия подрамника а/м средние-передние точки защиты при помощи КЛ 51x20 М8 и Болтов М8х30.
4. Установить на отверстия подрамника а/м средние-задние точки защиты при помощи Проставок 25, КЛ 51x20 М8 и Болтов М8х40.

Появились вопросы по установке? Заходите на сайт: [motodor.pro](http://motodor.pro) или звоните! 8-800-333-01-47

Версия инструкции от 19.02.2016 9:10:26