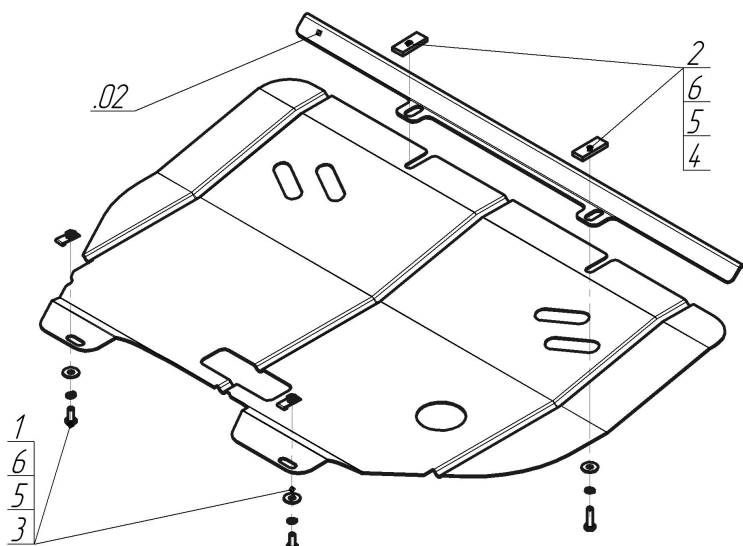


Защищаемые агрегаты: Двигатель, Коробка переключения передач








Материал защиты: 2 мм, Сталь




Марка	Модель	Объем	Год выпуска
Peugeot	206	1.1, 1.4, 1.6, 1.9, 2.0	1998-2009




## Комплект крепежа

02		Балка		4		Болт DIN 933 – 8.8 08x030	2 шт
1		КЛ 31x14 А20 М8	2 шт	5		Шайба Гровера DIN 127 М08	4 шт
2		ПР 50x20x6 М8	2 шт	6		Шайба кузов. DIN 9021 М 08 *200*	4 шт
3		Болт DIN 933 – 8.8 08x020	2 шт				

## Автомобиль без защиты



## Автомобиль с защитой



## Порядок установки

1. Завести на кронштейны подрамника радиатора Прижим. Закрепить передние точки защиты с помощью ПР 50x20x6 М8, Болтов М8х30, Шайб и Гр. Шайб 8.
2. Закрепить к подрамнику задние точки защиты, используя КЛ 31x14 А20 М8, Болты М8х20, Шайбы и гр. Шайбы 8.

Появились вопросы по установке? Заходите на сайт: [motodor.pro](http://motodor.pro) или звоните! 8-800-333-01-47

Версия инструкции от 19.02.2016 9:00:19