



Инструкция по установке

Артикул **01530**

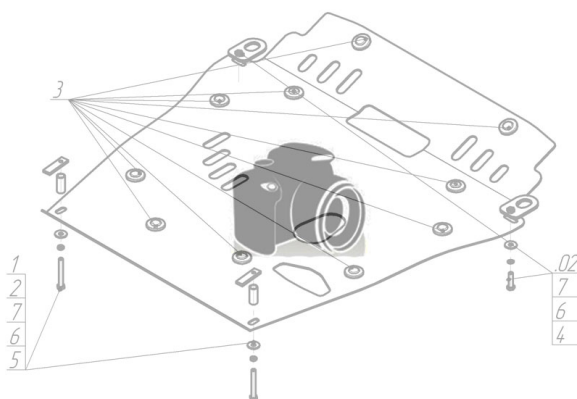
Защищаемые агрегаты: Двигатель, Коробка переключения передач

Материал защиты: 2 мм, Сталь



Марка	Модель	Объем	Год выпуска
Opel	Мокка	1.8	2012-н.в.


Изображение отсутствует




Комплект крепежа

1		КЛ 31x14 A20 M8	2 шт	5		Болт DIN 933 – 8.8 08x040	2 шт
2		Проставка 20	2 шт	6		Шайба Гровера DIN 127 M08	6 шт
3		Демпфер жёлтый	4 шт	7		Шайба кузов. DIN 9021 M 08 *200*	6 шт
4		Болт DIN 933 – 8.8 08x020	4 шт				

Автомобиль без защиты



Автомобиль с защитой



Порядок установки

1. Снять штатную защиту. Установить на подраматорную балку Балку из комплекта крепежа при помощи КЛ 31x14 A20 M8, Болтов M8x20, Шайб 8 и Гроверов 8, либо используя штатный крепеж.
2. Установить на штатные резьбовые отверстия подрамника задние точки защиты при помощи Проставок 20, Болтов M8x40, Шайб 8 и Гроверов 8.
3. Установить на ранее установленную Балку передние точки защиты при помощи Болтов M8x20, Шайб 8 и Гроверов 8.

Появились вопросы по установке? Заходите на сайт: motodor.pro или звоните! 8-800-333-01-47

Версия инструкции от 19.02.2016 9:09:14