



Инструкция по установке

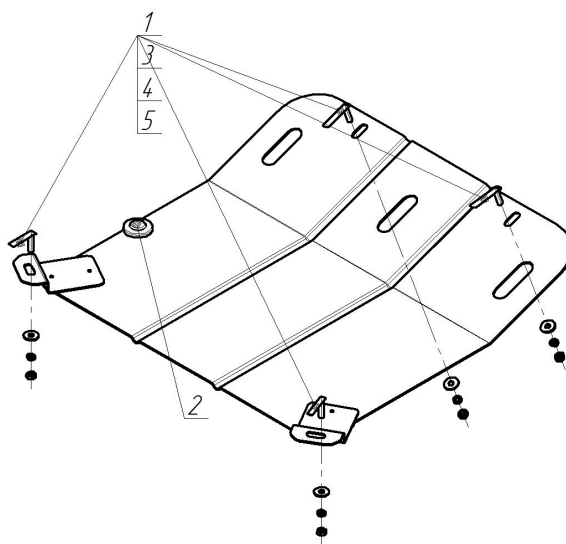
Артикул **01506**

Защищаемые агрегаты: Двигатель, Коробка переключения передач

Материал защиты: 2 мм, Сталь




Марка	Модель	Объем	Год выпуска	Марка	Модель	Объем	Год выпуска
Opel	Vectra B	1.6, 1.7, 1.8, 2.0, 2.2, 2.5, 2.6	1995-2002	Opel	Vectra B	1.6, 1.7, 1.8, 2.0, 2.2, 2.5, 2.6	1995-2002
Opel	Vectra B	1.6, 1.7, 1.8, 2.0, 2.2, 2.5, 2.6	1995-2002				




Комплект крепежа

1		КР 50 А10 М8х30	4 шт	4		Шайба Гровера DIN 127 М08	4 шт
2		Демпфер жёлтый	1 шт	5		Шайба кузов. DIN 9021 М 08 *200*	4 шт
3		Гайка DIN 934 М 08	4 шт				

Автомобиль без защиты



Автомобиль с защитой



Порядок установки

1. Установить в отверстия передней части подрамника двигателя передние точки защиты при помощи КР 50 А10 М8х30 и Гаяк М8 с Шайбами и Гр. Шайбами 8.
2. Закрепить к подрамнику двигателя задние точки защиты с помощью КР 50 А10 М8х30 и Гаяк М8 с Шайбами и Гр. Шайбами 8.

Появились вопросы по установке? Заходите на сайт: motodor.pro или звоните! 8-800-333-01-47

Версия инструкции от 19.02.2016 8:55:25