



## Инструкция по установке

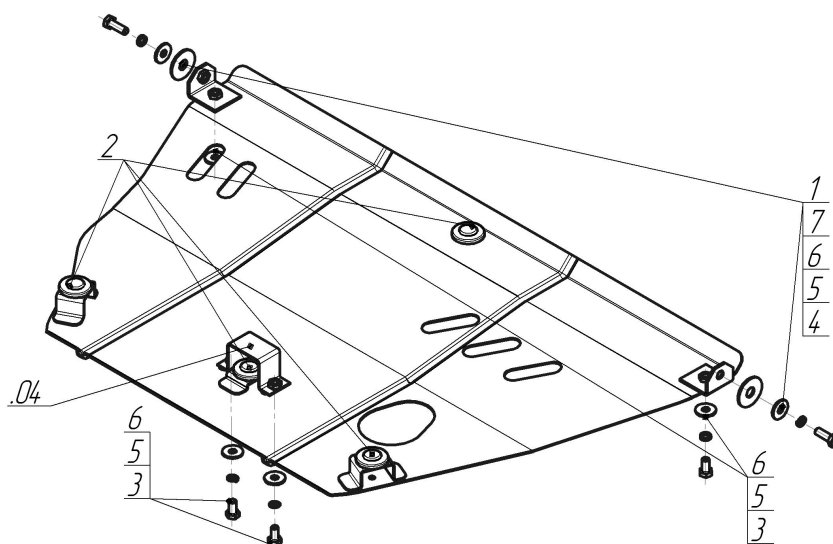
Артикул **01428**

Защищаемые агрегаты: Двигатель, Коробка переключения передач

Материал защиты: 2 мм, Сталь




Марка	Модель	Объем	Год выпуска
Nissan	Micra	1.0, 1.3, 1.4	1992-2003




### Комплект крепежа

04		Балка		4		Болт DIN 933 – 8.8 10x030	2 шт
1		Уголок A25 M10		5		Шайба Гровера DIN 127 M10	6 шт
2		Демпфер жёлтый	4 шт	6		Шайба кузов. DIN 9021 M 10 *200*	6 шт
3		Болт DIN 933 – 8.8 10x020	4 шт	7		Шайба кузов. DIN 9021 M 14	2 шт

## Автомобиль без защиты



## Автомобиль с защитой



## Порядок установки

1. Установить к усилителю подрамника Скобу.
2. К буксировочным проушинам закрепить Уголки А25 М10, используя Болты М10х30 с Шайбами и Гр. Шайбами 10, Шайбы 45.
3. Закрепить к Скобе задние точки защиты Болтами М10х20 с Шайбами и Гр. Шайбами 10.
4. Закрепить к Уголкам передние точки защиты Болтами М10х20 с Шайбами и Гр. Шайбами 10.

Появились вопросы по установке? Заходите на сайт: [motodor.pro](http://motodor.pro) или звоните! 8-800-333-01-47

Версия инструкции от 19.02.2016 9:04:18