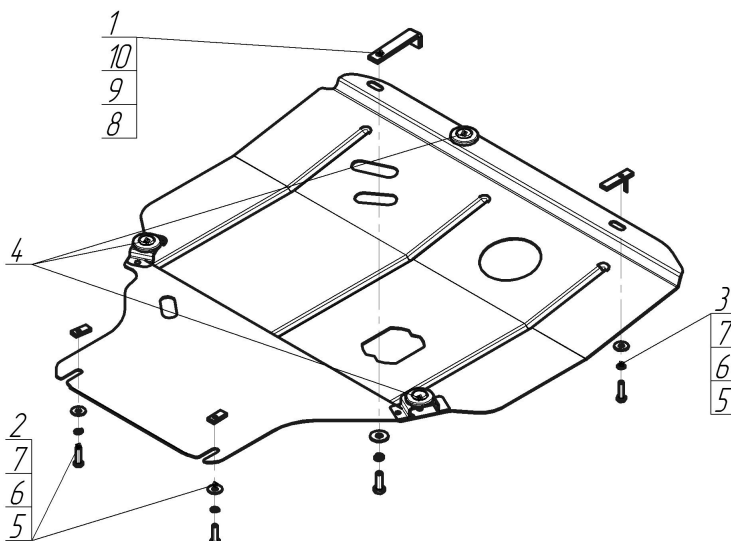


Защищаемые агрегаты: Двигатель, Коробка переключения передач

Материал защиты: 2 мм, Сталь




Марка	Модель	Объем	Год выпуска	Марка	Модель	Объем	Год выпуска
Nissan	NV200	1.6	2010-н.в.	Nissan	Tiida	1.6, 1.8	2006-2014
Nissan	Sentra	1.6	2014-н.в.	Nissan	Tiida	1.6, 1.8	2006-2014
Nissan	Tiida	1.6	2015-н.в.				




Комплект крепежа

1		ПЗ 106x20x6 A85 M10	1 шт	5		Болт DIN 933 – 8.8 08x030	3 шт
10		Шайба кузов. DIN 9021 M 10 *200*	1 шт	6		Шайба Гровера DIN 127 M08	3 шт
2		ПР 30x14x5 A10 M8	2 шт	7		Шайба кузов. DIN 9021 M 08 *200*	3 шт
3		ПУ 60x14x6 A20 B10 M8	1 шт	8		Болт DIN 933 – 8.8 10x030	1 шт
4		Демпфер жёлтый	3 шт	9		Шайба Гровера DIN 127 M10	1 шт

Автомобиль без защиты



Автомобиль с защитой



Порядок установки

1. Установить на поперечную балку подрамника задние точки защиты с помощью ПР 30x14x5 A10 M8 и Болтов M8x30.
2. Установить на поперечную балку под Радиатором правую переднюю точку защиты с помощью ПУ 60x14x6 A20B10 M8 и Болта M8x30.
3. Установить на поперечную балку под Радиатором левую переднюю точку защиты с помощью ПЗ 106x20x6 A85 M10 и Болта M10x30.

Появились вопросы по установке? Заходите на сайт: motodor.pro или звоните! 8-800-333-01-47

Версия инструкции от 19.02.2016 9:06:40