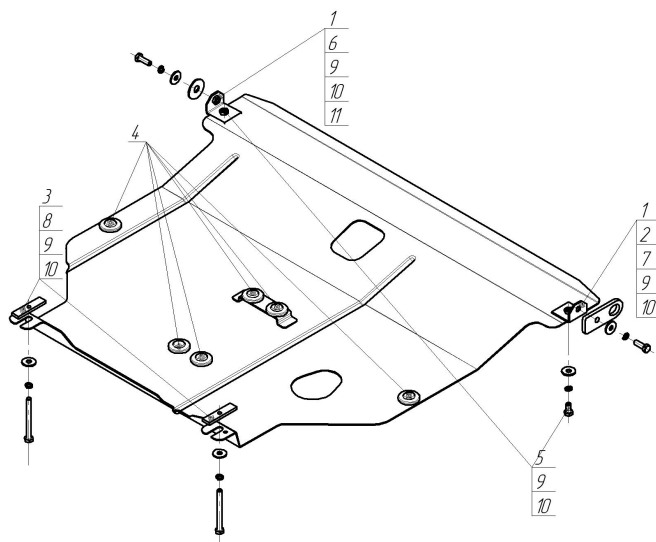


Защищаемые агрегаты: Двигатель, Коробка переключения передач












Материал защиты: 2 мм, Сталь




Марка	Модель	Объем	Год выпуска	Марка	Модель	Объем	Год выпуска
Nissan	Almera	1.5, 1.6, 1.8, 2.0, 2.2	2000-2002	Nissan	Almera Classic	1.6	2006-2012
Nissan	Almera	1.5, 1.6, 2.0, 2.2	2002-2006				




Комплект крепежа

1		Уголок А25 М10		5		Болт DIN 933 – 8.8 10x020	2 шт
10		Шайба кузов. DIN 9021 М 10 *200*	6 шт	6		Болт DIN 933 – 8.8 10x030	1 шт
11		Шайба кузов. DIN 9021 М 14	1 шт	7		Болт DIN 933 – 8.8 10x035	1 шт
2		Петля буксировочная_000603	1 шт	8		Болт DIN 933 – 8.8 10x100	2 шт
3		ПР 80x20x6 М10	2 шт	9		Шайба Гровера DIN 127 М10	6 шт
4		Демпфер жёлтый	6 шт				

Автомобиль без защиты



Автомобиль с защитой



Порядок установки

1. Установить на транспортировочные проушины Уголки A25 M10 с помощью Болтов M10x30 и M10x35.
2. Установить в сквозные отверстия подрамника задние точки защиты с помощью ПР 80x20x6 M10 и Болтов M10x100.
3. Установить на ранее закрепленные Уголки A25 M10 передние точки защиты с помощью Болтов M10x20.

Появились вопросы по установке? Заходите на сайт: motodor.pro или звоните! 8-800-333-01-47

Версия инструкции от 19.02.2016 8:58:02