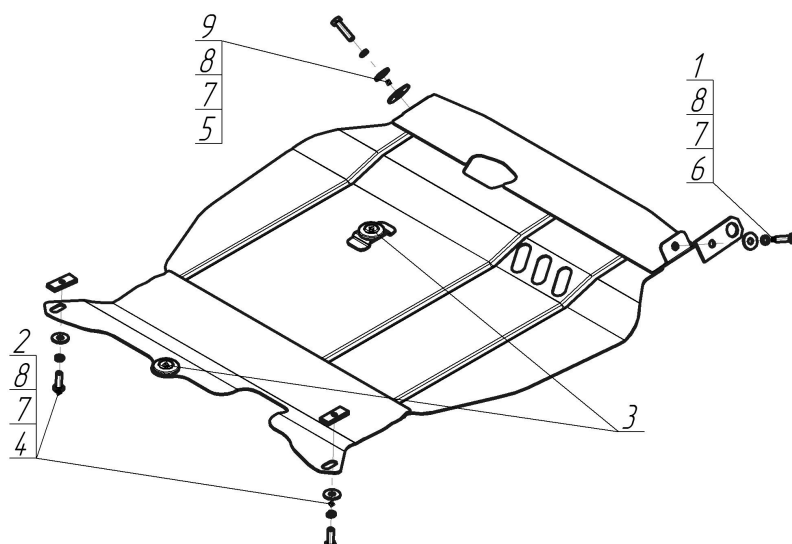


Защищаемые агрегаты: Двигатель, Коробка переключения передач










Материал защиты: 2 мм, Сталь




Марка	Модель	Объем	Год выпуска	Марка	Модель	Объем	Год выпуска
Citroen	C-Crosser	2.0, 2.2, 2.4	2007-2012	Mitsubishi	Outlander XL	2.4, 3.0	2009-2012
Mitsubishi	Outlander XL	2.0, 2.4, 3.0	2007-2009	Peugeot	4007	2.0, 2.2, 2.4	2007-2012




Комплект крепежа

1		Петля буксировочная_000603	1 шт	6		Болт DIN 933 – 8.8 10x050	1 шт
2		ПР 50x20x6 M10	2 шт	7		Шайба Гровера DIN 127 M10	4 шт
3		Демпфер жёлтый	2 шт	8		Шайба кузов. DIN 9021 M 10 *200*	4 шт
4		Болт DIN 933 – 8.8 10x030	2 шт	9		Шайба кузов. DIN 9021 M 14	1 шт
5		Болт DIN 933 – 8.8 10x040	1 шт				

Автомобиль без защиты



Автомобиль с защитой



Порядок установки

1. Закрепить к подрамнику задние точки защиты, используя ПР 50x20x6 M10, Болты M10x30, Шайбы и Гр. Шайбы 10.
2. Закрепить к транспортировочным проушинам передние точки защиты, используя Болты M10x40, M10x50, Петлю буксировочную, Шайбу 45, Шайбы и Гр. Шайбы 10.

Появились вопросы по установке? Заходите на сайт: motodor.pro или звоните! 8-800-333-01-47

Версия инструкции от 19.02.2016 9:00:18