

Защищаемые агрегаты: Двигатель, Коробка переключения передач

Материал защиты: 2 мм, Сталь











Марка	Модель	Объем	Год выпуска
Mitsubishi	Colt	1.3, 1.4, 1.5, 1.6	1986-1992

Изображение отсутствует



Комплект крепежа

1		Проставка 15	2 шт	5		Шайба кузов. DIN 9021 M 08 *200*	6 шт
2		Болт DIN 933 – 8.8 08x030	2 шт	6		Болт DIN 933 – 8.8 10x030	2 шт
3		Гайка DIN 934 M 08	4 шт	7		Шайба Гровера DIN 127 M10	2 шт
4		Шайба Гровера DIN 127 M08	6 шт	8		Шайба кузов. DIN 9021 M 10 *200*	2 шт

Автомобиль без защиты



Автомобиль с защитой



Порядок установки

1. Установить кронштейны на лонжероны при помощи Болтов М8х30, Гаяк М8, Гр8 и Ш8
2. Установить зажимные точки крепления под штатные болты
3. Установить передние точки крепления щита на ранее установленные кронштейны при помощи Болтов М10х30, Гр10 и Ш10.

Появились вопросы по установке? Заходите на сайт: motodor.pro или звоните! 8-800-333-01-47

Версия инструкции от 19.02.2016 8:58:01