

Защищаемые агрегаты: Двигатель, Коробка переключения передач

Материал защиты: 2 мм, Сталь











Марка	Модель	Объем	Год выпуска	Марка	Модель	Объем	Год выпуска
Mercedes-benz	B-class	2.0	2005-2008	Mercedes-benz	B-class	2.0	2008-2011


Изображение отсутствует




Комплект крепежа

1		ПЗ 106x20x6 A85 M10	2 шт	5		Болт DIN 933 – 8.8 10x030	2 шт
2		ПР 50x20x6 M10	2 шт	6		Болт DIN 933 – 8.8 10x050	2 шт
3		Проставка 25	2 шт	7		Шайба Гровера DIN 127 M10	4 шт
4		Демпфер жёлтый	4 шт	8		Шайба кузов. DIN 9021 M 10 *200*	4 шт

Автомобиль без защиты



Автомобиль с защитой



Порядок установки

1. Установить на подрамник в задней части моторного отсека задние точки крепления Защиты при помощи ПЗ 106x20x6 A85 M10, Болтов M10x30, Проставок 25, Шайб 10 и Гроверов 10.
2. Установить на подрамник в передней части моторного отсека передние точки крепления Защиты при помощи ПР 50x20x6 M10, Болтов M10x50, Шайб 10 и Гроверов 10.

Появились вопросы по установке? Заходите на сайт: motodor.pro или звоните! 8-800-333-01-47

Версия инструкции от 19.02.2016 9:03:46