

Защищаемые агрегаты: Двигатель, Коробка переключения передач

Материал защиты: 2 мм, Сталь







Марка	Модель	Объем	Год выпуска
Mazda	Xedos 6	1.6, 2.0	1992-1995

Изображение отсутствует



Комплект крепежа

1		Уголок А25 М10		5		Шайба Гровера DIN 127 М10	6 шт
2		Болт DIN 933 – 8.8 10x020	2 шт	6		Шайба кузов. DIN 9021 М 10 *200*	6 шт
3		Болт DIN 933 – 8.8 10x030	2 шт	7		Шайба кузов. DIN 9021 М 14	2 шт
4		Гайка DIN 934 М 10x1,25	2 шт				

Автомобиль без защиты



Автомобиль с защитой



Порядок установки

1. Установить на транспортировочные проушины Уголки А25 М10 при помощи Шайб 14, Болтов М10х30, Шайб 10 и Гроверов 10.
2. Установить к подрамнику задние точки Защиты при помощи ПУ 60х14х6 А20В10 М8, Болтов М8х30, Шайб 8 и Гроверов 8.
3. Установить на ранее установленные Уголки передние точки крепления Защиты при помощи Болтов М10х20, Шайб 10 и Гроверов 10.

Появились вопросы по установке? Заходите на сайт: motodor.pro или звоните! 8-800-333-01-47

Версия инструкции от 19.02.2016 9:11:01