

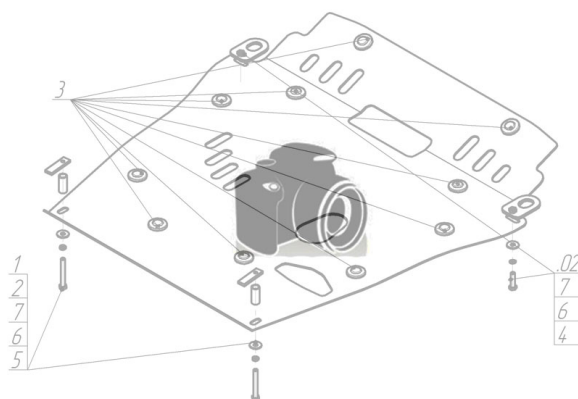
Защищаемые агрегаты: Двигатель, Коробка переключения передач

Материал защиты: 2 мм, Сталь



Марка	Модель	Объем	Год выпуска
KIA	Soul	1.6	2012-2014


## Изображение отсутствует




### Комплект крепежа

1		ПУ 60x14x6 A20 B10 M8	4 шт	5		Шайба кузов. DIN 9021 M 08 *200*	4 шт
2		Демпфер жёлтый	5 шт	6		Болт DIN 933 – 8.8 10x020	4 шт
3		Болт DIN 933 – 8.8 08x030	4 шт	7		Шайба Гровера DIN 127 M10	4 шт
4		Шайба Гровера DIN 127 M08	4 шт	8		Шайба кузов. DIN 9021 M 10 *200*	4 шт

## Автомобиль без защиты



## Автомобиль с защитой



## Порядок установки

1. Установить в штатное отверстие подрамника правый кронштейн с помощью ПУ 60x14x6 A20B10 M8 болтов M8 с шайбами и гроверами.
2. Заложить в задние точки подрамника ПУ 60x14x6 A20B10 M8 с болтами, гайками и гроверами.
3. Установить на штатный крепёж пыльника левый кронштейн при промощи штатных болтов M6.
4. Завести на ранее установленные ПУ 60x14x6 A20B10 M8 (см. п.3) задние точки защиты используя открытые пазы.
5. Установить на кронштейны передние точки защиты с помощью болтов M10 с шайбами и гроверами.

Появились вопросы по установке? Заходите на сайт: [motodor.pro](http://motodor.pro) или звоните! 8-800-333-01-47

Версия инструкции от 19.02.2016 8:57:27