



Инструкция по установке

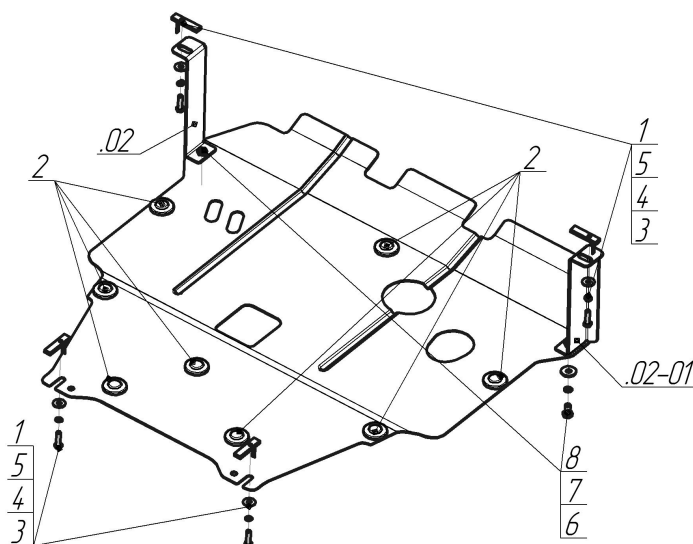
Артикул **01030**

Защищаемые агрегаты: Двигатель, Коробка переключения передач

Материал защиты: 2 мм, Сталь




Марка	Модель	Объем	Год выпуска
KIA	Venga	1.4, 1.6	2010-2015




Комплект крепежа

02		Балка		4		Шайба Гровера DIN 127 M08	4 шт
02-01		Балка		5		Шайба кузов. DIN 9021 M 08 *200*	4 шт
1		ПУ 60x14x6 A20 B10 M8	4 шт	6		Болт DIN 933 – 8.8 10x020	2 шт
2		Демпфер жёлтый	8 шт	7		Шайба Гровера DIN 127 M10	2 шт
3		Болт DIN 933 – 8.8 08x030	4 шт	8		Шайба кузов. DIN 9021 M 10 *200*	2 шт

Автомобиль без защиты



Автомобиль с защитой



Порядок установки

1. Установить на лонжероны Кронштейны при помощи ПУ 60x14x6 А20В10 М8, Болтов М8х30, Шайб 8 и Гроверов 8, предварительно подрезав пыльник в местах крепления Кронштейнов.
2. Установить на подрамник задние крепежные точки Защиты при помощи ПУ 60x14x6 А20В10 М8, Болтов М8х30, Шайб 8 и Гроверов 8.
3. Установить на ранее установленные Кронштейны передние крепежные точки Защиты при помощи Болтов М10х20, Шайб 10 и Гроверов 10.

Появились вопросы по установке? Заходите на сайт: motodor.pro или звоните! 8-800-333-01-47

Версия инструкции от 19.02.2016 8:53:03