

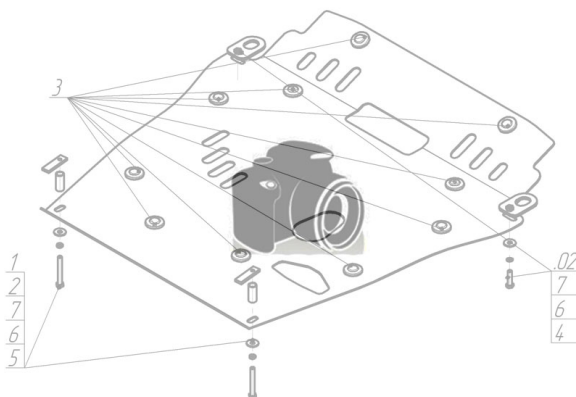
Защищаемые агрегаты: Двигатель, Коробка переключения передач

Материал защиты: 2 мм, Сталь












Марка	Модель	Объем	Год выпуска
KIA	Picanto	1.0, 1.1	2004-2011


**Изображение отсутствует**




### Комплект крепежа

1		ПР 50x20x6 M10	2 шт	6		Болт DIN 933 – 8.8 10x030	2 шт
2		Демпфер жёлтый	2 шт	7		Болт DIN 933 – 8.8 10x100	2 шт
3		Болт DIN 933 – 8.8 06x030	4 шт	8		Шайба Гровера DIN 127 M10	4 шт
4		Шайба Гровера DIN 127 M06	4 шт	9		Шайба кузов. DIN 9021 M 10 *200*	4 шт
5		Шайба кузов. DIN 9021 M 06	4 шт				

## Автомобиль без защиты



## Автомобиль с защитой



### Порядок установки

1. Закрепить Кронштейны к передней части лонжеронов, совместив с крепежом пыльников, используя Болты М6х30, Шайбы и Гр. Шайбы 6.
2. Закрепить в отверстиях нижней части подрамника передней подвески ПР50х20х6 М10 и наживить Болты М10х100 с Шайбами и Гр. Шайбами 10. Завести задние точки крепления защиты.
3. Закрепить передние точки защиты к Кронштейнам Болтами М10х30 с Шайбами и Гр. Шайбами 10.

Появились вопросы по установке? Заходите на сайт: [motodor.pro](http://motodor.pro) или звоните! 8-800-333-01-47

Версия инструкции от 19.02.2016 9:07:02