

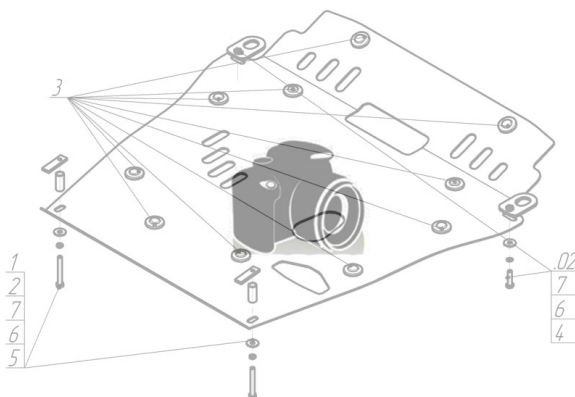
Защищаемые агрегаты: Двигатель, Коробка переключения передач

Материал защиты: 2 мм, Сталь












Марка	Модель	Объем	Год выпуска	Марка	Модель	Объем	Год выпуска
KIA	Magentis	2.0, 2.4, 2.7	2005-2008	KIA	Magentis	2.0, 2.4, 2.7	2008-2010


Изображение отсутствует




Комплект крепежа

1		Петля буксировочная_000603	1 шт	6		Болт DIN 933 – 8.8 10x080	2 шт
2		ПР 50x20x6 M10	2 шт	7		Шайба Гровера DIN 127 M10	4 шт
3		Демпфер жёлтый	4 шт	8		Шайба кузов. DIN 9021 M 10 *200*	4 шт
4		Болт DIN 933 – 8.8 10x030	1 шт	9		Шайба кузов. DIN 9021 M 14	1 шт
5		Болт DIN 933 – 8.8 10x040	1 шт				

Автомобиль без защиты



Автомобиль с защитой



Порядок установки

1. Установить на транспортировочные проушины передние точки крепления Защиты при помощи Петли буксировочной, Болта М10х30, Болта М10х40, Шайбы 14, Шайб 10 и Гроверов 10.
2. Установить на подрамник в задней части моторного отсека задние точки крепления Защиты при помощи ПР 50х20х6 М10, Болтов М10х80, Шайб 10 и Гроверов 10.

Появились вопросы по установке? Заходите на сайт: motodor.pro или звоните! 8-800-333-01-47

Версия инструкции от 19.02.2016 9:04:14