



# Инструкция по установке

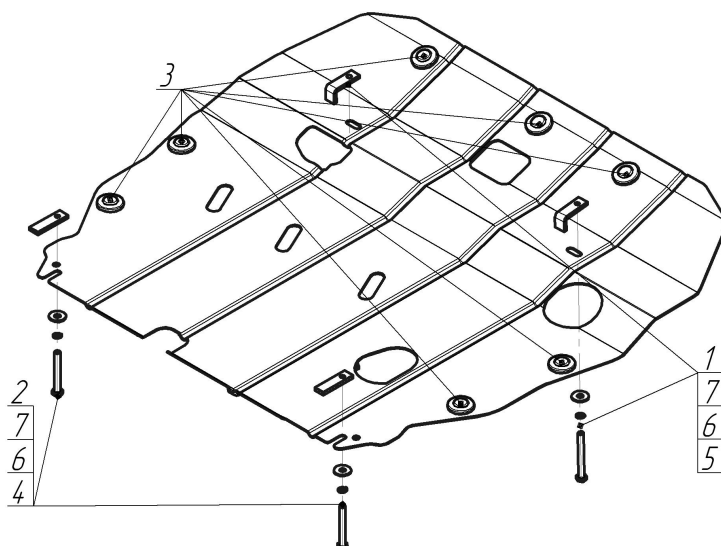
Артикул **00925**

Защищаемые агрегаты: Двигатель, Коробка переключения передач

Материал защиты: 2 мм, Сталь




Марка	Модель	Объем	Год выпуска	Марка	Модель	Объем	Год выпуска
Hyundai	Elantra	1.6, 1.8, 2.0	2000-2006	Hyundai	Elantra XD Tagaz	1.6	2008-2012




## Комплект крепежа

1		ПЗ 61x20x6 A40 M10	2 шт	5		Болт DIN 933 – 8.8 10x090	2 шт
2		ПР 70x20x6 A15 M10	2 шт	6		Шайба Гровера DIN 127 M10	4 шт
3		Демпфер жёлтый	7 шт	7		Шайба кузов. DIN 9021 M 10 *200*	4 шт
4		Болт DIN 933 – 8.8 10x080	2 шт				

## Автомобиль без защиты



## Автомобиль с защитой



## Порядок установки

1. Соосно с отверстиями в задней части подрамника двигателя установить ПР 70x20x6 А15 М10 и наживить Болты М10x80 с Шайбами и Гр. Шайбами 10. Завести задние точки защиты.
2. Соосно с отверстиями в передней части подрамника установить ПЗ 61x20x6 А40 М10 и закрепить передние точки защиты Болтами М10x80 с Шайбами и Гр. Шайбами 10.

Появились вопросы по установке? Заходите на сайт: [motodor.pro](http://motodor.pro) или звоните! 8-800-333-01-47

Версия инструкции от 19.02.2016 9:06:06